

本資料は、本総会終了後、当社ホームページに掲示いたします。
(This material will be uploaded on ATC web-site after the meeting)



第102回定時株主総会

(The 102nd Annual General Shareholders' Meeting)

2009年6月26日
(June 26, 2009)



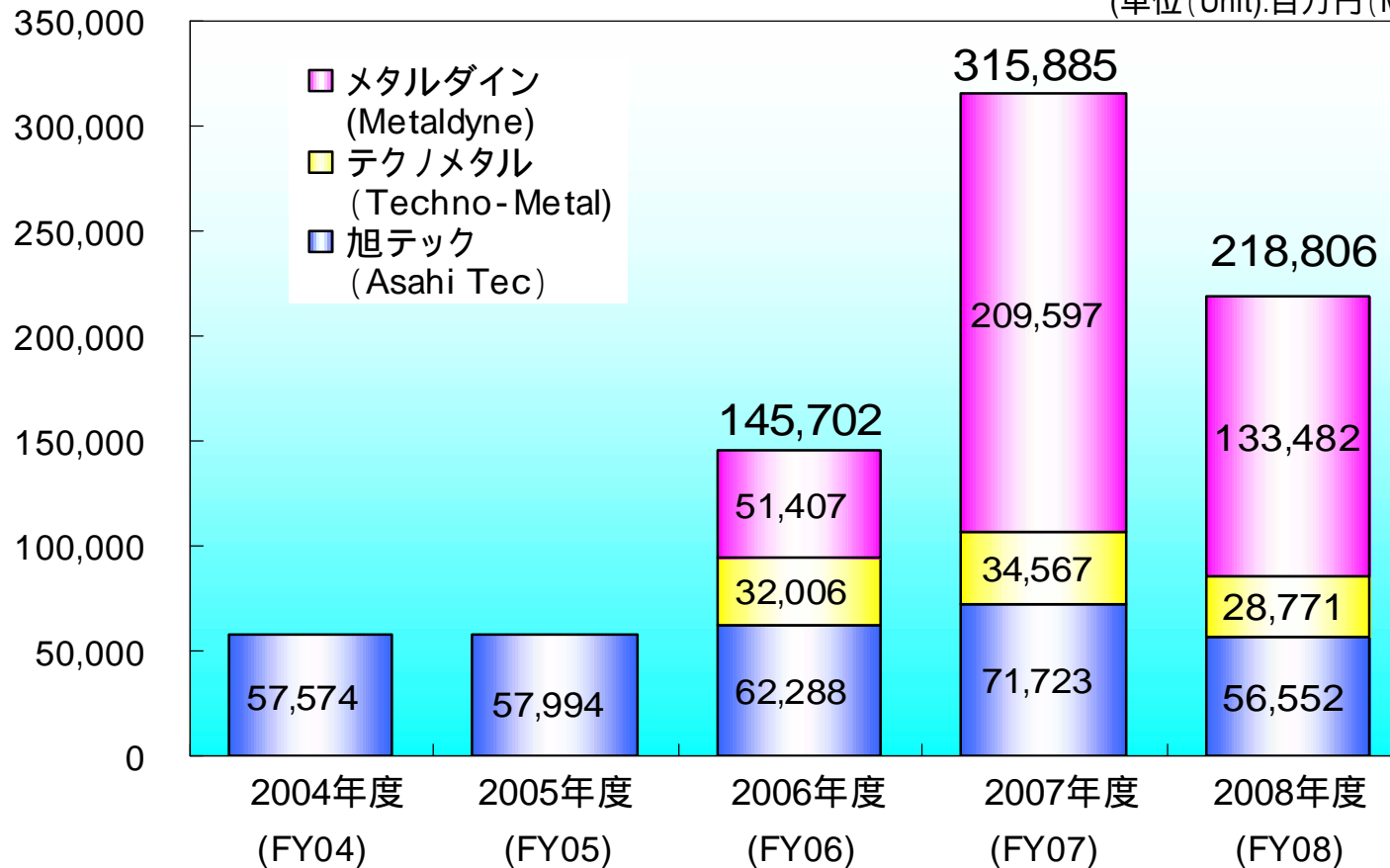
旭テックグループ 2008年度連結業績
(Asahi Tec group FY2008 Consolidated Business Results)

連結業績推移 (Consolidated Business Results)



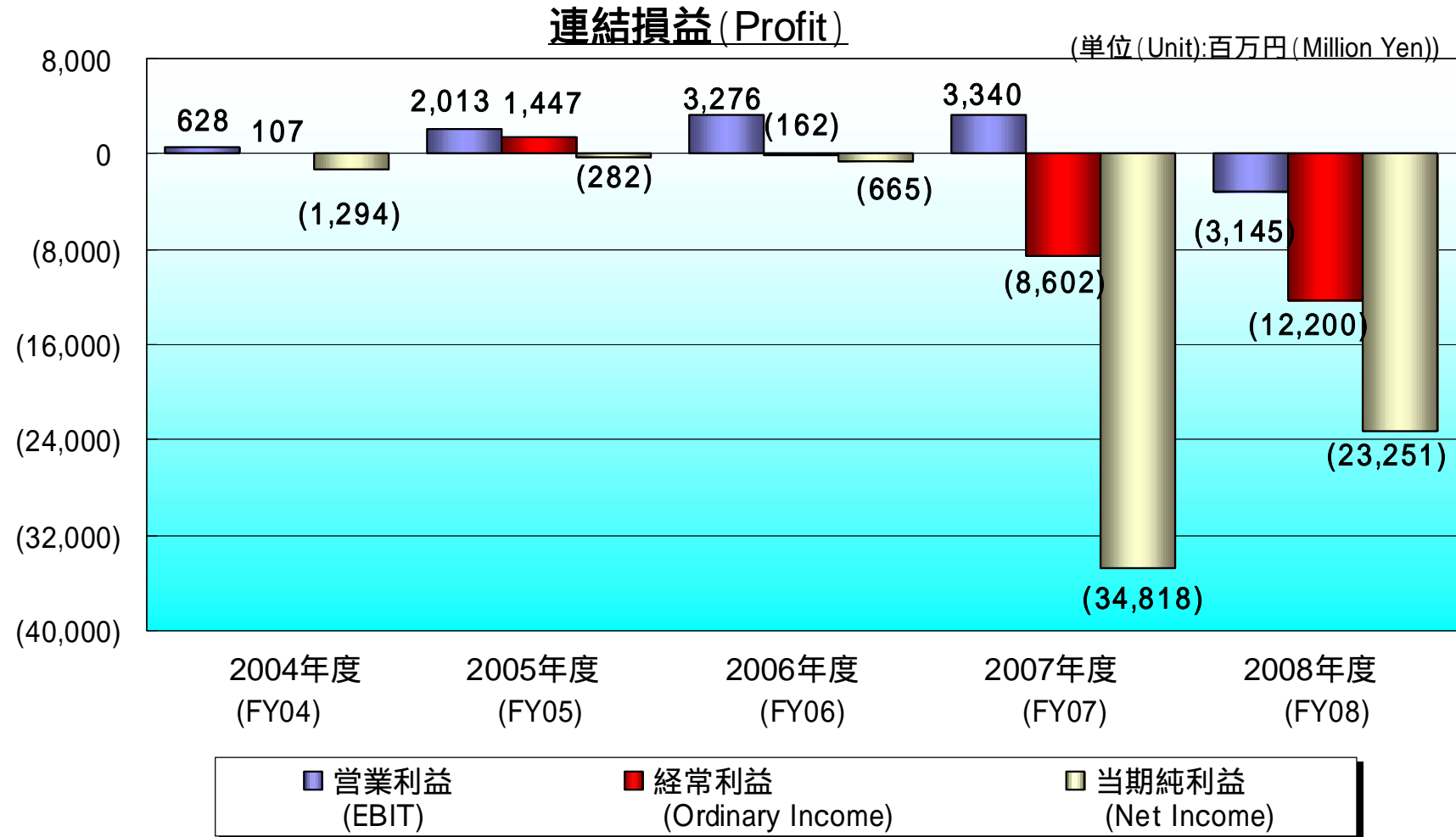
連結売上高 (Sales)

(単位 (Unit):百万円 (Million Yen))



2006年度 テクノメタルは1年間の売上高、メタルダインは1/11～4/1までの81日間の売上高
(FY 06 of Techno-Metal and 81days(Jan. 11 ~ Apr. 1) of Metaldyne included in FY06)

連結業績推移 (Consolidated Business Results)



マイナスは()で表示

連結損益計算書 (自 2008年4月1日 至 2009年3月31日)

(Consolidated Income Statement (From April 1, 2008 to March 31, 2009))



(単位(Unit): 百万円 (million yen))

	2007年度 (FY07)	2008年度 (FY08)	増減 (Variance)
売上高 (Net Sales)	315,885	218,806	(97,078)
売上原価 (Cost of Sales)	291,180	205,488	(85,692)
売上損失引当金繰入額又は取崩額 (Provision of Allowance for Loss on Sales)	(499)	(378)	120
売上総利益 (Gross Profit)	25,203	13,696	(11,506)
販売費及び一般管理費 (Selling, General and Administrative Expenses)	21,863	16,841	(5,021)
営業利益 (Operating Income)	3,340	(3,145)	(6,485)
営業外収益 (Non-Operating Income)	656	811	155
営業外費用 (Non-Operating Expenses)	12,598	9,867	(2,731)
経常利益又は損失 (Ordinary Income (Loss))	(8,602)	(12,200)	(3,598)
特別利益 (Extra-Ordinary Income)	1,459	36,062	34,602
特別損失 (Extra-Ordinary Loss)	24,437	46,131	21,694
税金等調整前当期純利益又は損失 (Income(Loss) Before Tax)	(31,579)	(22,270)	9,309
法人税、住民税及び事業税 (Income Tax)	2,984	934	(2,050)
少数株主利益 (Minority Shareholders' Interest)	254	46	(207)
当期純利益又は損失 (Net Income(Loss))	(34,818)	(23,251)	11,567

連結貸借対照表 (2009年3月31日現在)

(Consolidated Balance Sheet as of March 31, 2009)



(単位(Unit): 百万円 (million yen))

	2008/3/31	2009/3/31	増減(Variance)
資産の部 (Assets)			
流動資産 (Current Assets)	68,987	41,568	(27,418)
現金及び預金(Cash & Cash Equivalents)	6,529	5,350	(1,179)
売上債権(Notes & Accounts Receivable)	36,395	17,886	(18,508)
棚卸資産(Inventories)	21,176	14,511	(6,665)
その他(Others)	4,885	3,820	(1,064)
固定資産 (Fixed Assets)	173,629	108,782	(64,847)
有形固定資産 (Tangible Fixed Assets)	92,560	73,611	(18,948)
建物及び構築物 (Buildings & Structure)	16,534	13,648	(2,885)
機械装置及び運搬具 (Machine, Equipment & Vehicle)	48,945	35,396	(13,549)
土地 (Land)	16,763	16,123	(639)
その他 (Others)	10,317	8,443	(1,873)
無形固定資産 (Intangible Fixed Assets)	76,827	31,301	(45,526)
のれん (Goodwill)	26,000	118	(25,882)
その他 (Others)	50,826	31,182	(19,643)
投資等 (Investment & Other Assets)	4,242	3,869	(373)
繰延資産 (Accrued Assets)	269	59	(209)
資産合計 (Total Assets)	242,886	150,410	(92,475)

連結貸借対照表 (2009年3月31日現在)

(Consolidated Balance Sheet as of March 31, 2009)



(単位(Unit): 百万円 (million yen))

	2008/3/31	2009/3/31	増減(Variance)
負債の部 (Liabilities & Shareholders' Equity)			
流動負債(Current Liabilities)	65,249	36,912	(28,336)
仕入債務(Trade Notes & Account Payable)	38,104	18,919	(19,185)
その他(Others)	27,144	17,993	(9,151)
固定負債(Long-term Liabilities)	129,944	95,884	(34,060)
社債(Bond)	40,644	2,908	(37,736)
長期借入金(Long-term Loans)	58,235	64,968	6,732
繰延税金負債 (Deffered Tax Liabilities)	10,288	7,939	(2,349)
退職給付引当金 (Reserve for Retirement Benefits)	12,742	12,876	133
その他(Others)	8,033	7,192	(840)
負債合計(Liabilities)	195,194	132,797	(62,397)

マイナスは()で表示してあります。

連結貸借対照表 (2009年3月31日現在)

(Consolidated Balance Sheet as of March 31, 2009)



(単位 (Unit): 百万円 (million yen))

	2008/3/31	2009/3/31	増減(Variance)
純資産の部(Net Assets)			
株主資本(Shareholders' Equity)	33,067	13,976	(19,090)
資本金(Shareholders' Equity)	34,384	38,282	3,897
資本剰余金(Capital Surplus)	35,309	39,180	3,871
利益剰余金(Retained Surplus)	(36,607)	(63,464)	(26,857)
自己株式(Treasury stock)	(20)	(21)	(1)
評価・換算差額等(Valuation and Translation Adjustment)	13,005	2,203	(10,802)
新株予約権(Stock Option)	255	244	(11)
少数株主持分(Minority Interests)	1,363	1,189	(173)
<hr/>			
純資産合計(Total Net Assets)	47,692	17,613	(30,078)
負債純資産合計 (Total Liabilities and Net Assets)	242,886	150,410	(92,475)

マイナスは()で表示してあります。



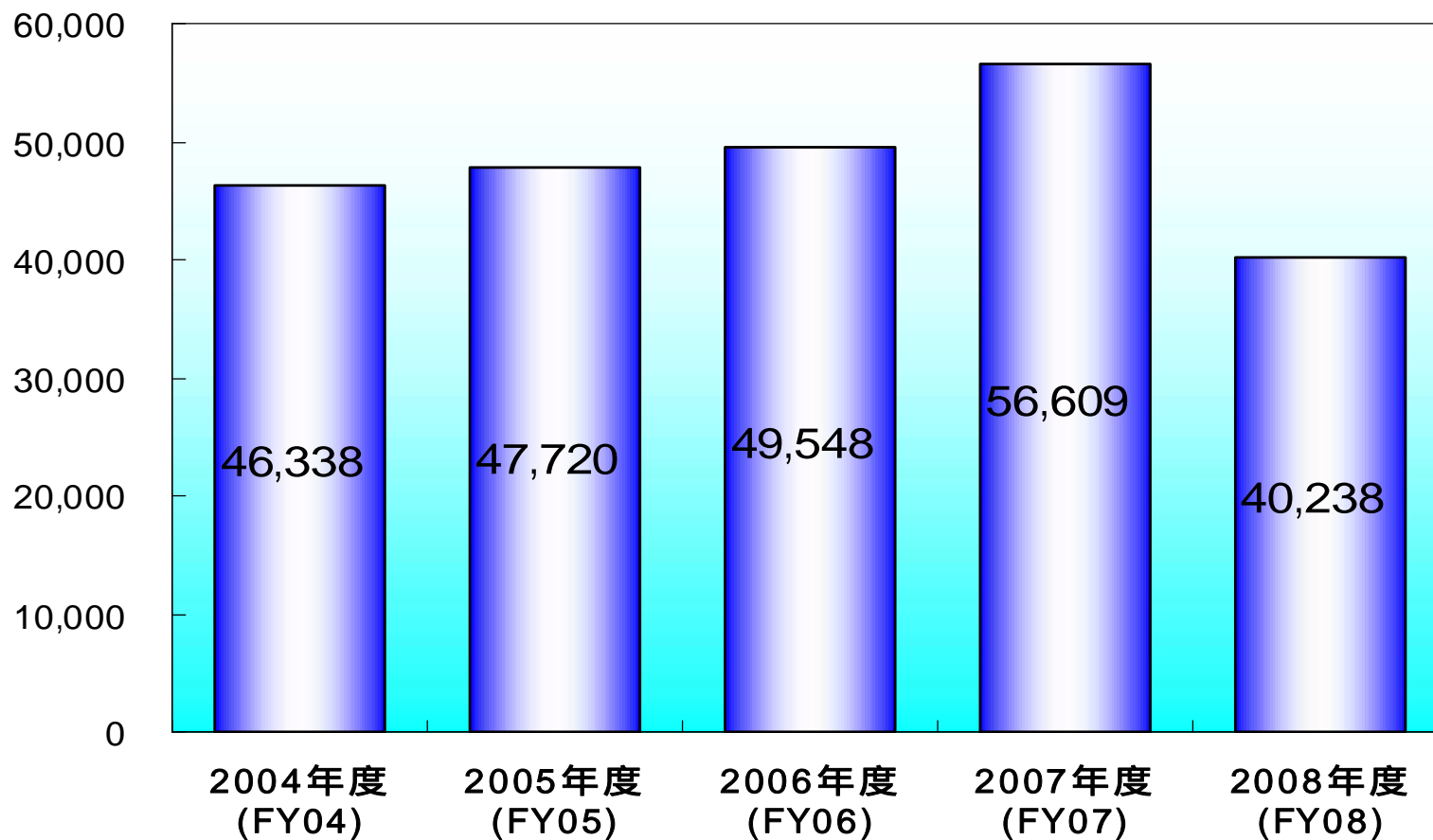
旭テック 2008年度単独業績
(Asahi Tec FY2008 Non-consolidated Business Results)

单独業績推移 (Non-consolidated Business Results)

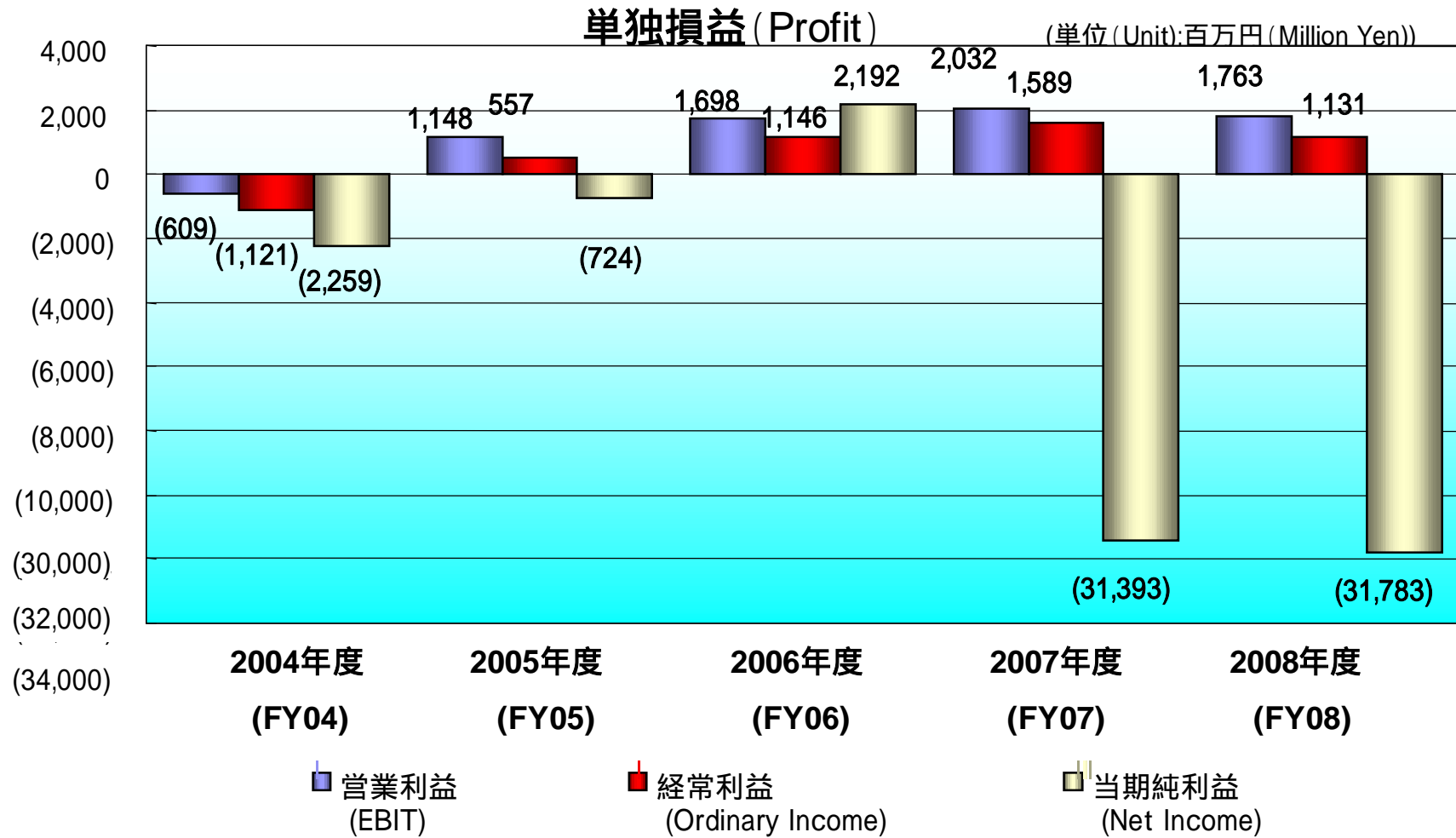


单独売上高 (Sales)

(単位 (Unit): 百万円 (Million Yen))



单独業績推移 (Non-consolidated Business Results)



(マイナスは()で表示)

単独損益計算書 (自 2008年4月1日 至 2009年3月31日)

(Non-consolidated Income Statement (From April 1, 2008 to March 31, 2009))



(単位 (Unit): 百万円 (million yen))

	2007年度 (FY07)	2008年度 (FY08)	増減 (Variance)
売上高 (Net Sales)	56,609	40,238	(16,371)
売上原価 (Cost of Sales)	49,329	34,239	(15,089)
売上損失引当金繰入額又は取崩額 (Provision of allowance for loss on sales)	(161)	(93)	67
売上総利益 (Gross Profit)	7,441	6,092	(1,349)
販売費及び一般管理費 (Selling, General and Administrative Expenses)	5,409	4,328	(1,081)
営業利益又は損失 (Operating Income(Loss))	2,032	1,763	(268)
営業外収益 (Non-Operating Income)	376	290	(86)
営業外費用 (Non-Operating Expenses)	818	923	104
経常利益又は損失 (Ordinary Income (Loss))	1,589	1,131	(458)
特別利益 (Extra-Ordinary Income)	259	198	(60)
特別損失 (Extra-Ordinary Loss)	31,734	33,034	1,300
税引前当期純利益又は損失 (Income(Loss) Before Tax)	(29,884)	(31,704)	(1,820)
法人税、住民税及び事業税 (Income Tax)	1,508	79	(1,429)
当期純利益又は損失 (Net Income(Loss))	(31,393)	(31,783)	(390)

単独貸借対照表 (2009年3月31日現在)

(Non-consolidated Balance Sheet as of March 31, 2009)



(単位 (Unit): 百万円 (million yen))

	2008/3/31	2009/3/31	増減(Variance)
資産の部 (Assets)			
流動資産 (Current Assets)	23,915	11,094	(12,820)
現金及び預金(Cash & Cash Equivalents)	2,418	950	(1,467)
売上債権(Notes & Accounts Receivable)	13,438	3,193	(10,244)
棚卸資産(Inventories)	5,648	4,167	(1,481)
その他(Others)	2,410	2,783	372
固定資産 (Fixed Assets)	55,577	34,791	(20,786)
有形固定資産 (Tangible Fixed Assets)	15,726	14,859	(866)
土地 (Land)	8,965	8,965	
その他 (Others)	6,760	5,894	(866)
無形固定資産 (Intangible Fixed Assets)	362	247	(115)
投資等 (Investment & Other Assets)	39,488	19,684	(19,804)
関係会社株式 (Investments in Subsidiaries)	10,101	15,086	4,984
関係会社出資金 (Capital Advances to Subsidiaries)	24,763	465	(24,298)
その他 (Others)	4,622	4,132	(490)
繰延資産 (Accrued Assets)	135	59	(76)
資産合計(Total Assets)	79,629	45,945	(33,683)

マイナスは()で表示してあります。

単独貸借対照表 (2009年3月31日現在)

(Non-consolidated Balance Sheet as of March 31, 2009)



(単位(Unit): 百万円 (million yen))

	2008/3/31	2009/3/31	増減(Variance)
負債の部 (Liabilities & Shareholders' Equity)			
流動負債(Current Liabilities)	19,466	11,189	(8,276)
仕入債務(Trade Notes & Account Payable)	10,935	3,703	(7,232)
その他(Others)	8,530	7,486	(1,043)
固定負債(Long-term Liabilities)	20,062	18,694	(1,368)
長期借入金(Long-term Loans)	14,887	13,698	(1,189)
その他(Others)	5,175	4,995	(179)
負債合計(Liabilities)	39,528	29,883	(9,645)

マイナスは()で表示してあります。

単独貸借対照表 (2009年3月31日現在)

(Non-consolidated Balance Sheet as of March 31, 2009)



(単位 (Unit): 百万円 (million yen))

	2008/3/31	2009/3/31	増減(Variance)
純資産の部(Net Assets)			
株主資本(Shareholders' Equity)	36,774	12,757	(24,016)
資本金(Shareholders' Equity)	34,384	38,282	3,897
資本剰余金(Capital Surplus)	35,309	39,180	3,871
利益剰余金(Retained Surplus)	(32,899)	(64,683)	(31,783)
自己株式(Treasury stock)	(20)	(21)	(0)
評価・換算差額等(Valuation and Translation Adjustment)	3,070	3,059	(10)
新株予約権(Stock Option)	255	244	(11)
純資産合計(Total Net Assets)	40,100	16,061	(24,038)
負債純資産合計 (Total Liabilities and Net Assets)	79,629	45,945	(33,683)

マイナスは()で表示してあります。



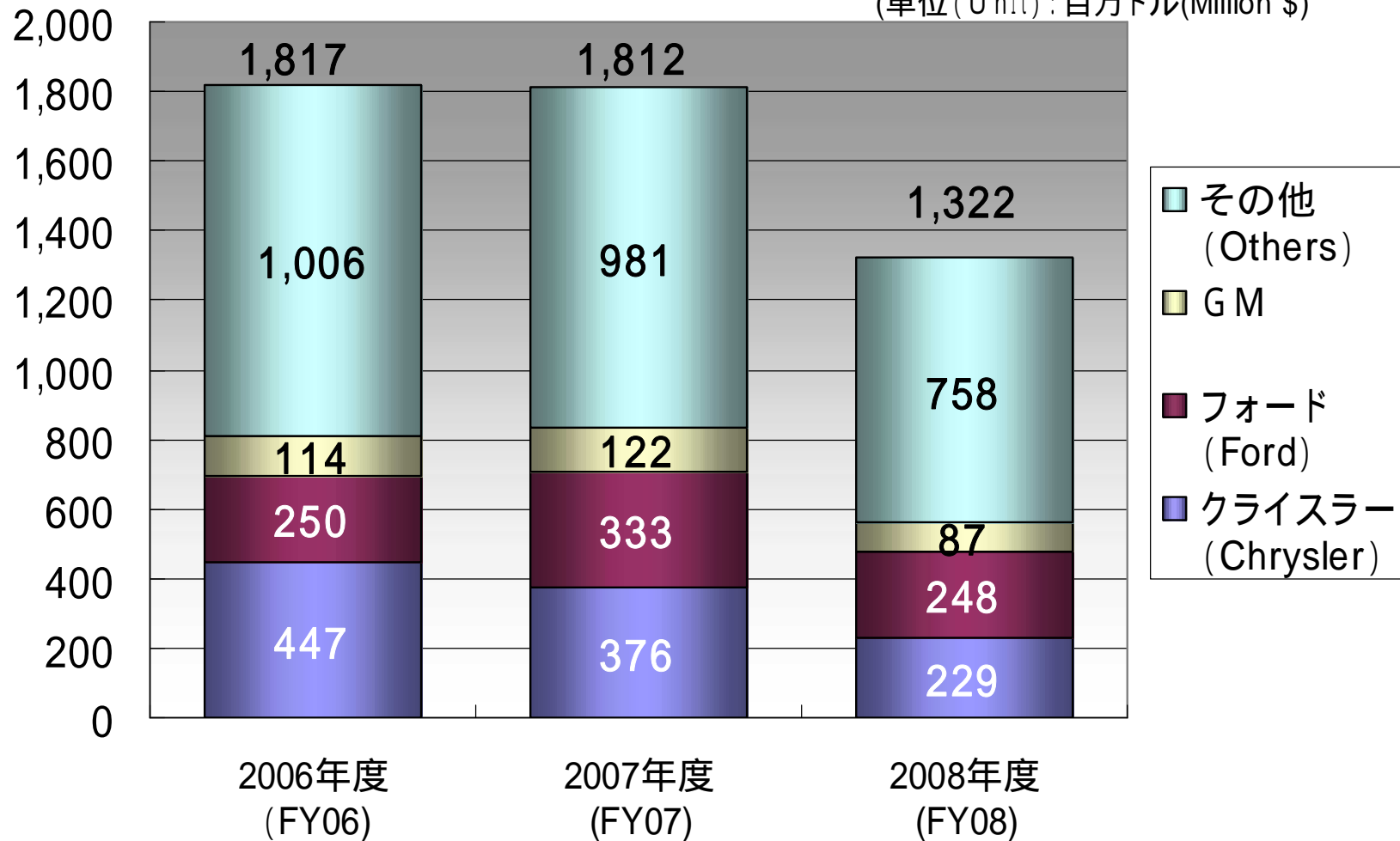
メタルダインの連邦破産法第11条申請について
(Chapter 11 filing of Metaldyne)

メタルダインの連邦破産法第11条申請に至った経緯 (Reasons of Metaldyne's Chapter 11 filing)



メタルダイン客先別売上高 (Metaldyne Sales by Customer)

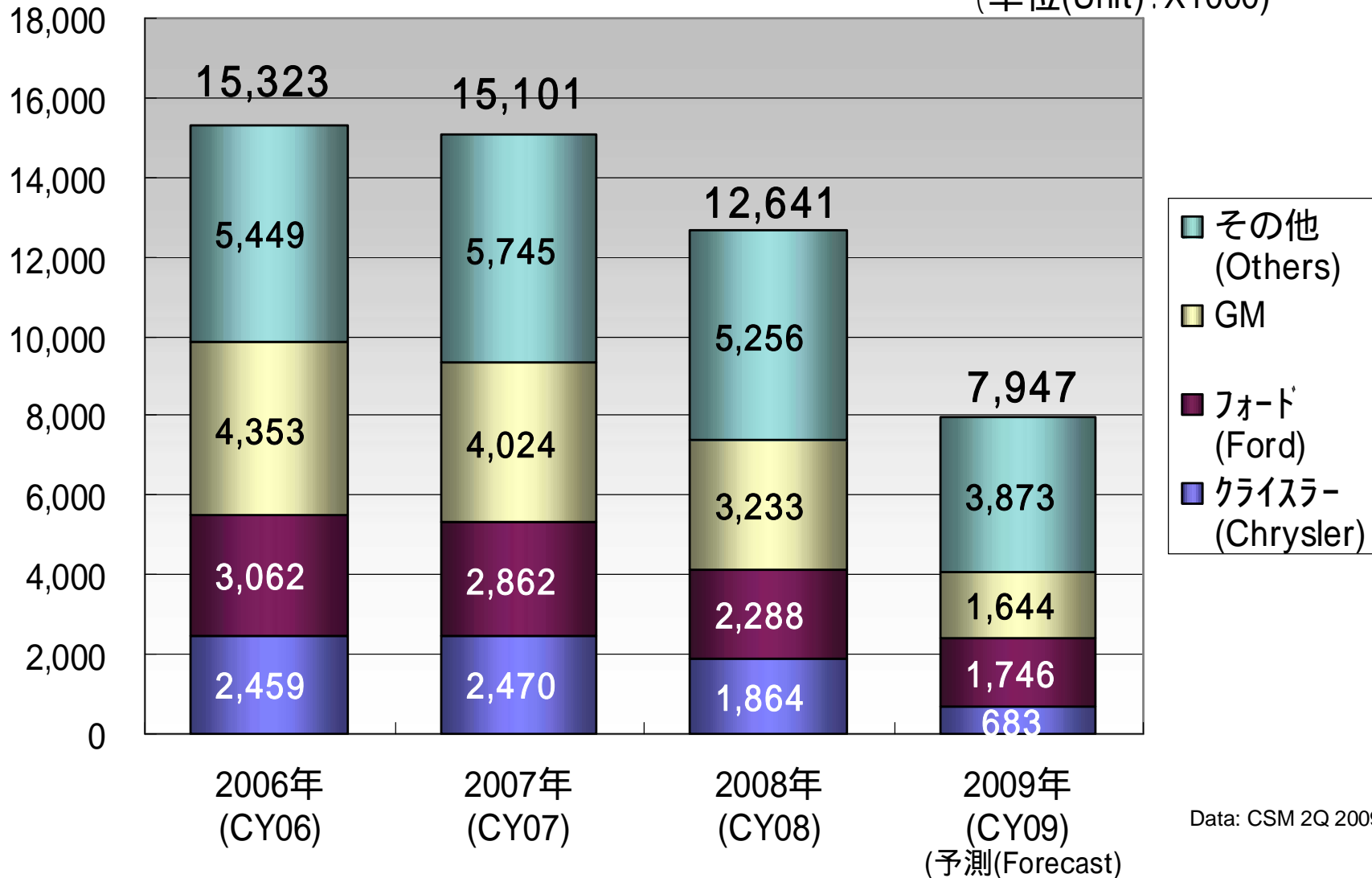
(単位 (Unit) : 百万ドル (Million \$))



メタルダインの連邦破産法第11条申請に至った経緯 (Reasons of Metaldyne's Chapter 11 filing)



北米自動車生産台数推移
(# of vehicle: Production in NAFTA): (単位(Unit): X1000)



Data: CSM 2Q 2009

メタルダインの連邦破産法第11条申請の影響

(Impact of Chapter 11 filing of Metaldyne)



米国自動車業界が置かれている厳しい状態のもとでメタルダイン社が再建を進めるためには、連邦破産法第11条による再建が必要であるとメタルダインのマネージメントが判断致しました。
(Under the current severe circumstances of automotive industry, Metaldyne's management and board of directors have determined that a Chapter 11 petition is necessary for Metaldyne to secure liquidity and proceed with its restructuring.)

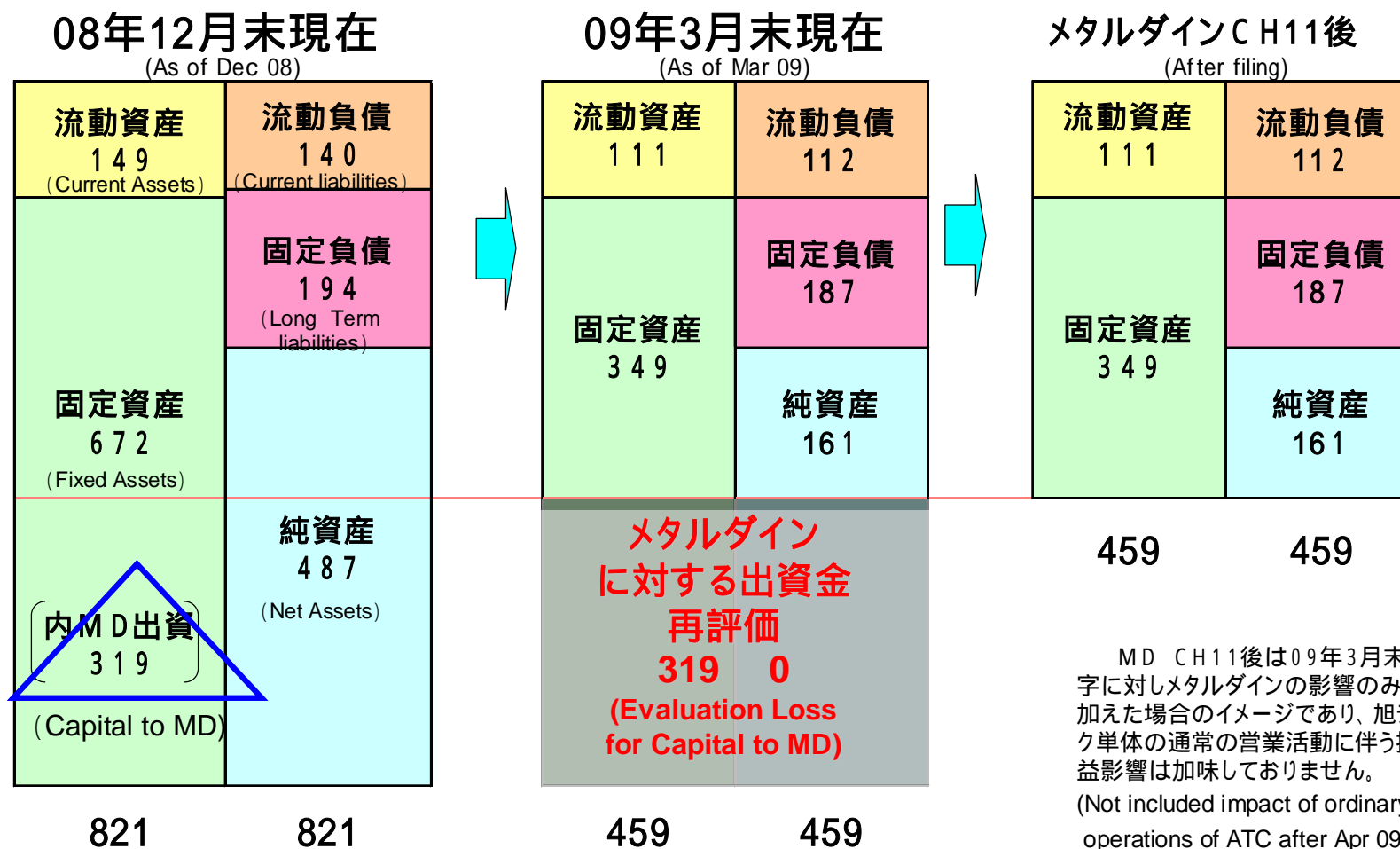
- 旭テック単体への影響(Impact on Standalone P/L):
 - 2008年度(FY08): メタルダインに対する出資金319億円の評価損を計上致しました。現金の支出はございません。
(Extra-ordinary Loss 32bil.Yen. No cash impact)
 - 2009年度(FY09): 影響はございません。 (No impact)
- 旭テック連結への影響(Impact on Consolidated P/L):
 - 2008年度(FY08): メタルダインの純資産価値をゼロで評価したことによる特別損失を計上致しました。現金の支出はございません。
(Extraordinary loss for evaluation of MD's assets, no impact on cash)
 - 2009年度(FY09): メタルダインは連結除外となり損益への影響はございません。
(No impact on profit and loss)
- メタルダイン社と旭テックグループの資金調達は完全に分離・独立しているため旭テックグループの銀行借入れには影響はございません。
(No impact on ATC's financing due to the "Ring Fence")
- 旭テックのメタルダインに対する債務保証はございません。 支出はございません。
(No guarantee & No liability No further expense)

旭テック単体 貸借対照表への影響(イメージ)

(Impact on ATC Standalone B/S)



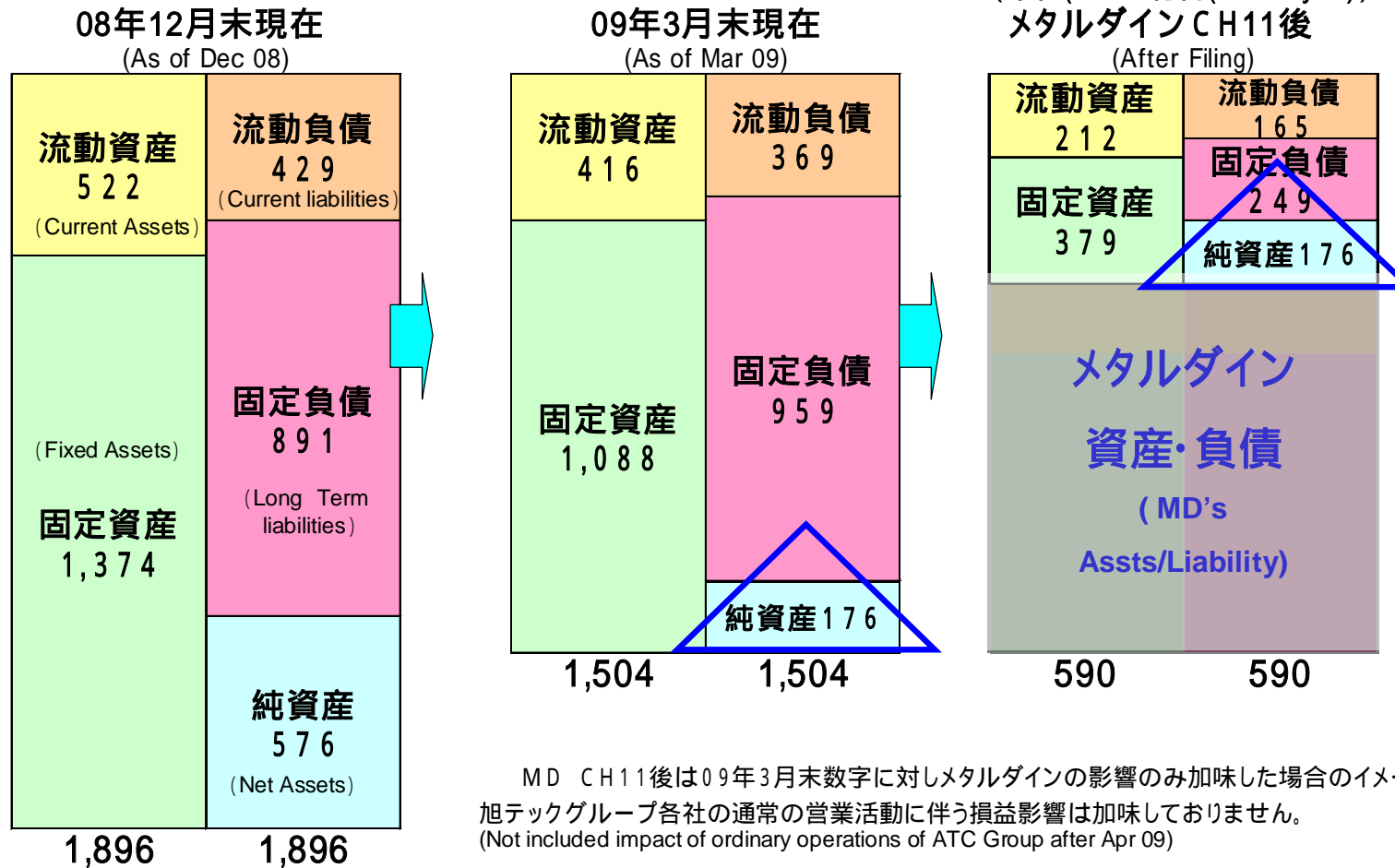
(単位(Unit): 億円(100Myen))



MD CH11後は09年3月末数字に対しメタルダインの影響のみを加えた場合のイメージであり、旭テック単体の通常の営業活動に伴う損益影響は加味しておりません。
(Not included impact of ordinary operations of ATC after Apr 09)

旭テック連結 貸借対照表への影響(イメージ)

(Impact on ATC Consolidated B/S)



- **メタルダインの連邦破産法第11条申請による旭テックグループへのキャッシュの影響はございません。**
(No impact on ATC Group's Cash Flow against Metaldyne's Chapter 11 filing)
- **メタルダインは連結対象外となり、今後、旭テックグループの決算・キャッシュ等への影響は一切ございません。**
(No impact on ATC Group's Financial Results and Cash Flow from now on)

今後、日本・タイ・中国での拠点を中心に、日本アジアを拠点として事業の拡大を目指します。

(ATC Group aim at expanding its business in Japan and in Asia from the current business base of Japan, Thailand and China)

タイの拠点 (Thailand)



アサヒテック・アルミニウム・タイランド
 ASAHI TEC ALUMINUM
 (THAILAND)CO., LTD (ATA)
 旭テック持株比率(Ownership) 100%

バンボー工場 BANGBOR PLANT
 アルミダイカスト部品の製造・販売
 Aluminum High Pressure Die-casting



バンパコン工場 BANGPAKONG PLANT
 アルミ鋳造部品の製造・販売
 アルミホイールの製造・販売
 Gravity Die-casting and Aluminum Wheel



アサヒテック・メタルズ・タイランド
 ASAHI TEC METALS
 (THAILAND)CO., LTD (ATM)
 旭テック持株比率(Ownership) 100%

ダクタイル及び普通鋳鉄製品の
 製造・販売
 Ductile and Gray Iron Casting



シッポーアサヒモールドズ(タイランド)
 SHIPPO ASAHI MOULDS
 (THAILAND) CO., LTD.(SAMT)
 旭テック持株比率(Ownneship) 49%

ダイカスト用金型の製造・販売
 Dies & Moulds



中国の拠点(China)



Wheelhorse Asahi Aluminium Co., Ltd. (WAA) *JV

旭テック持株比率 (Ownership) 30%
アルミホイール製造
Aluminum Wheel



Dicastal Asahi Aluminium Co., Ltd. (DAA) *JV

旭テック持株比率 (Ownership) 25%
アルミホイール製造
Aluminum Wheel



Guangzhou Asahi Dongling Research & Development Co., Ltd. (ARD) *JV

旭テック持株比率(Ownership)51%
アルミホイールを中心とした自動車部品その他の機械部品、電力機器、環境装置、鋳物、鍛造品などの研究開発、設計、試験技術コンサルティング関連業務
Engineering, Designing, Research & Development etc.



旭テックグループ 2009年度連結業績予測
(Asahi Tec group FY2009 Business Forecast)

出荷物量 2008年度実績 - 2009年度予測

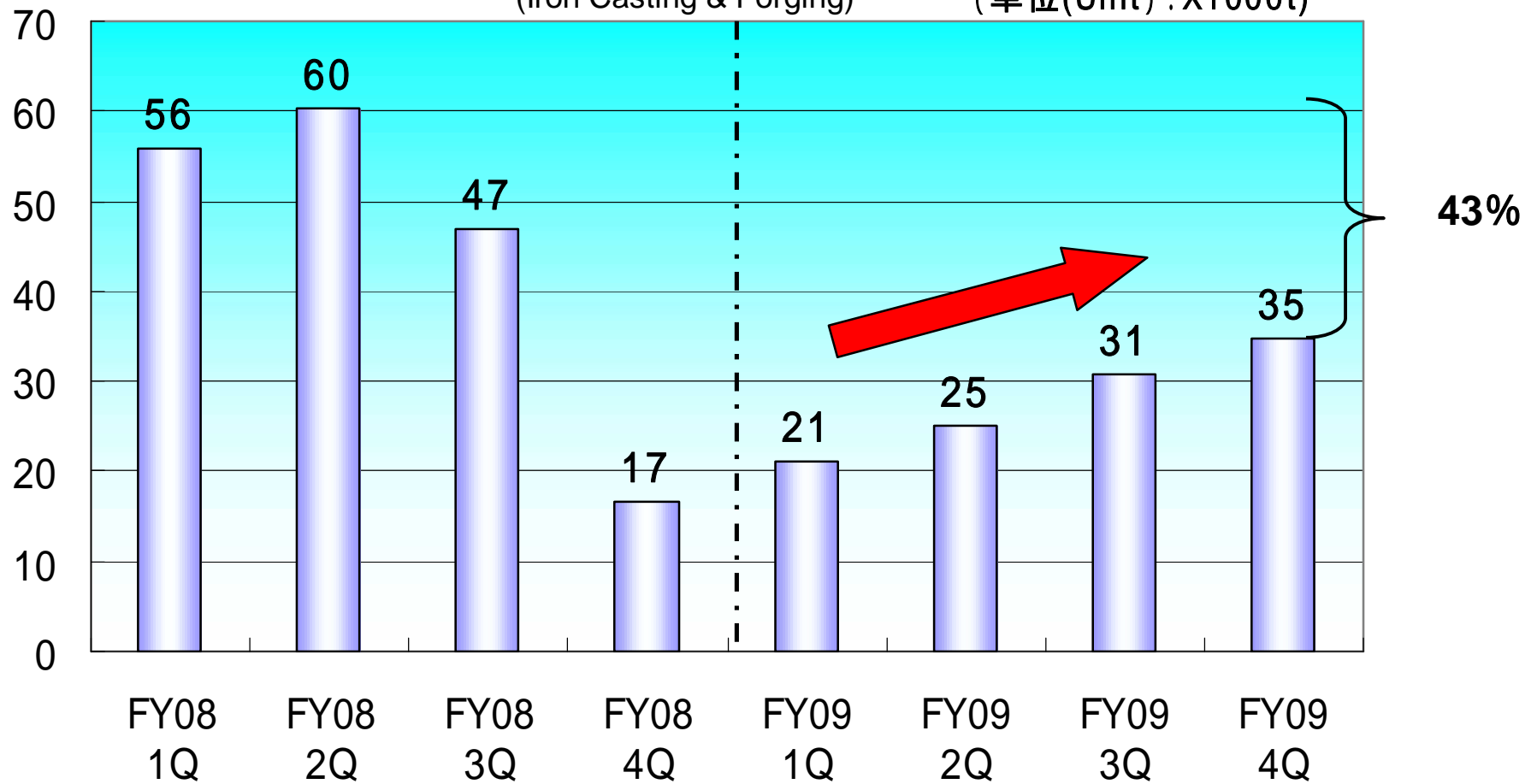
(Shipping Volume FY08 Actual - FY09 Forecast)



鉄鑄造・鍛造事業(豊川・テクノメタル・ATM)

(Iron Casting & Forging)

(単位(Unit) : X1000t)



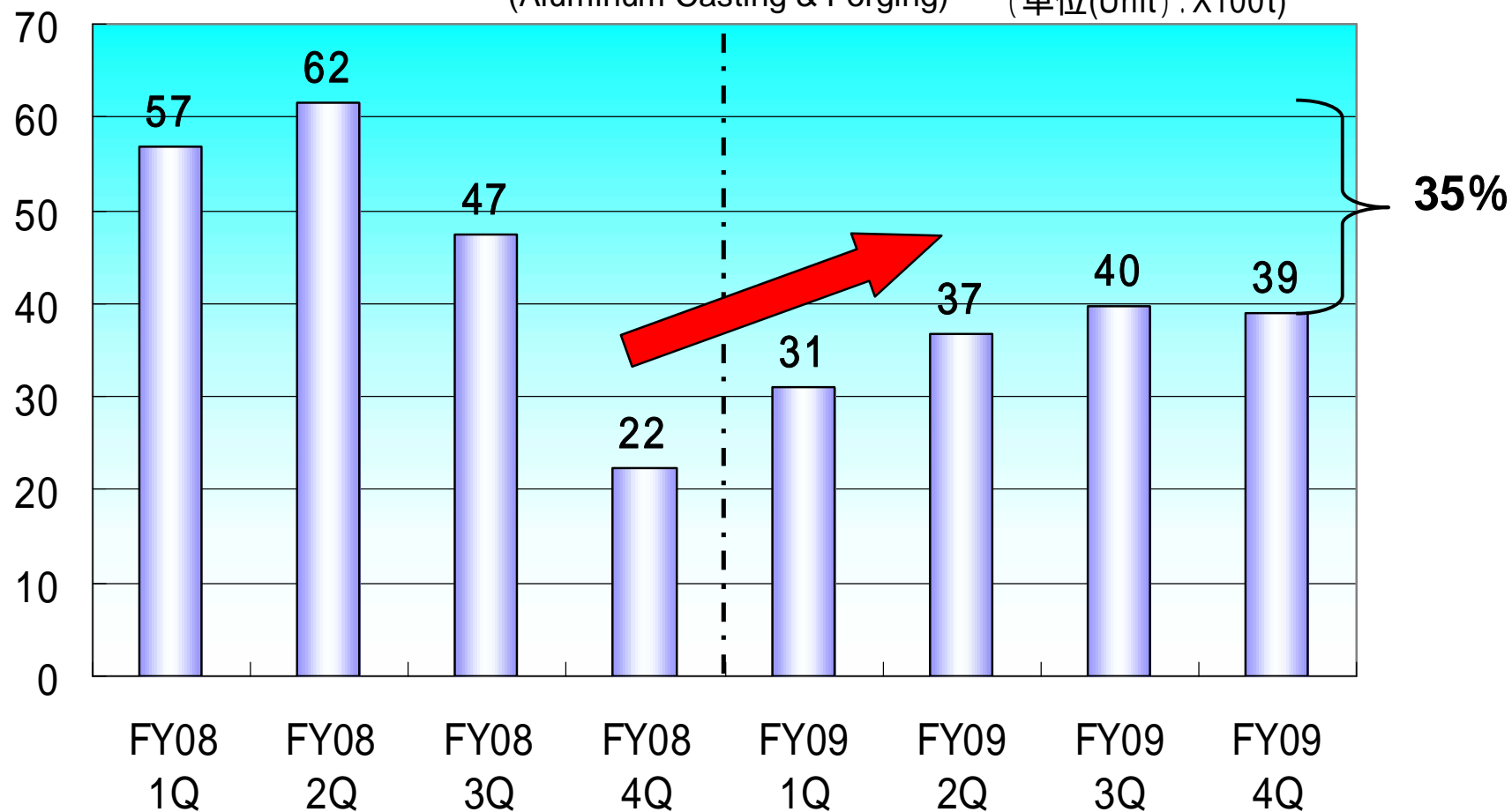
出荷物量 2008年度実績 - 2009年度予測

(Shipping Volume FY08 Actual - FY09 Forecast)



アルミ鋳造・鍛造事業(アルミ・ダイカスト・豊栄)

(Aluminum Casting & Forging) (単位(Unit) : X100t)



出荷本数 2008年度実績 - 2009年度予測

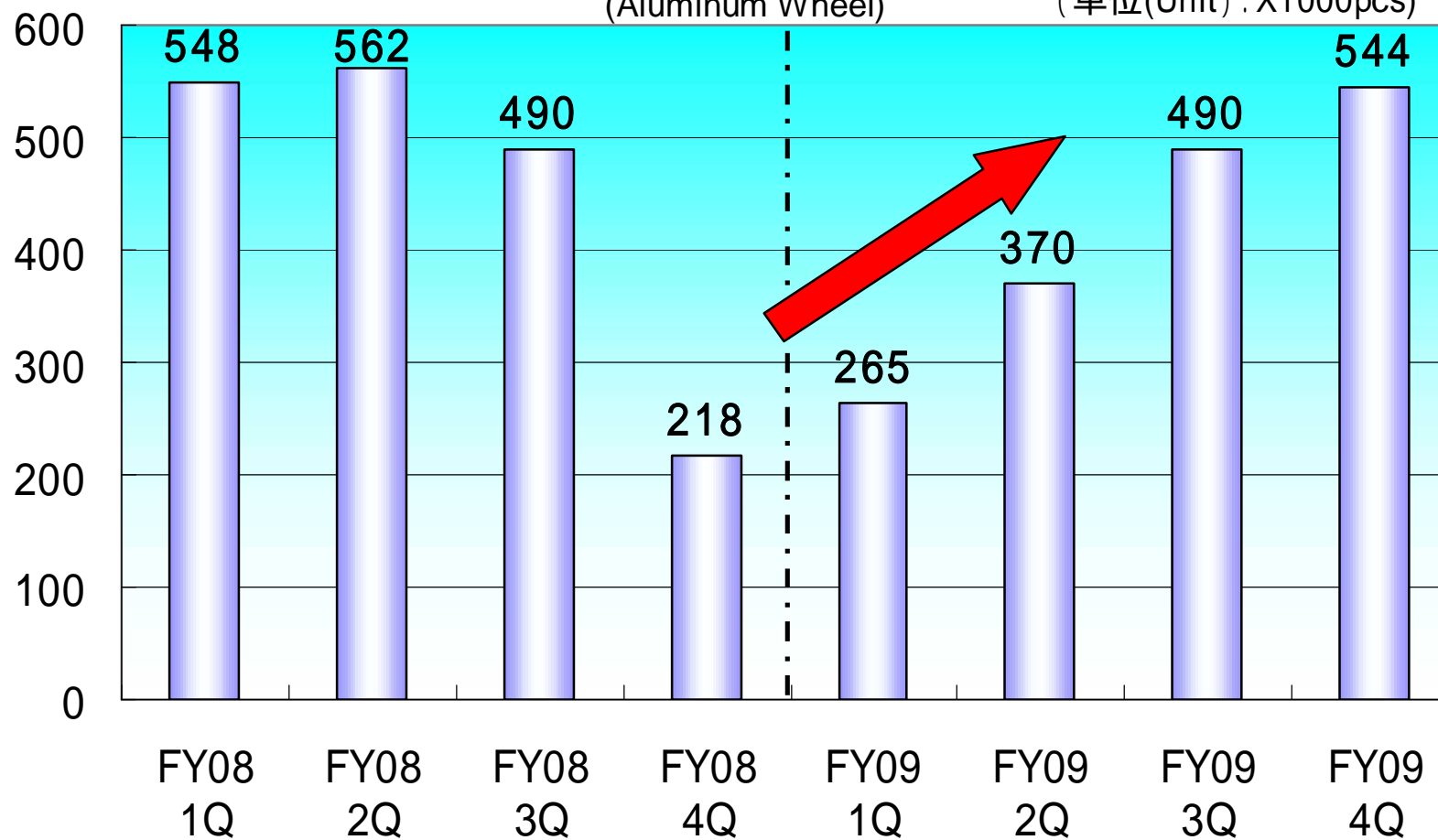
(Shipping Volume FY08 Actual – FY09 Forecast)



アルミホイール事業

(Aluminum Wheel)

(単位(Unit) : X1000pcs)



収益性及びキャッシュフロー改善施策

(Measures for improve profitability and cash flow)



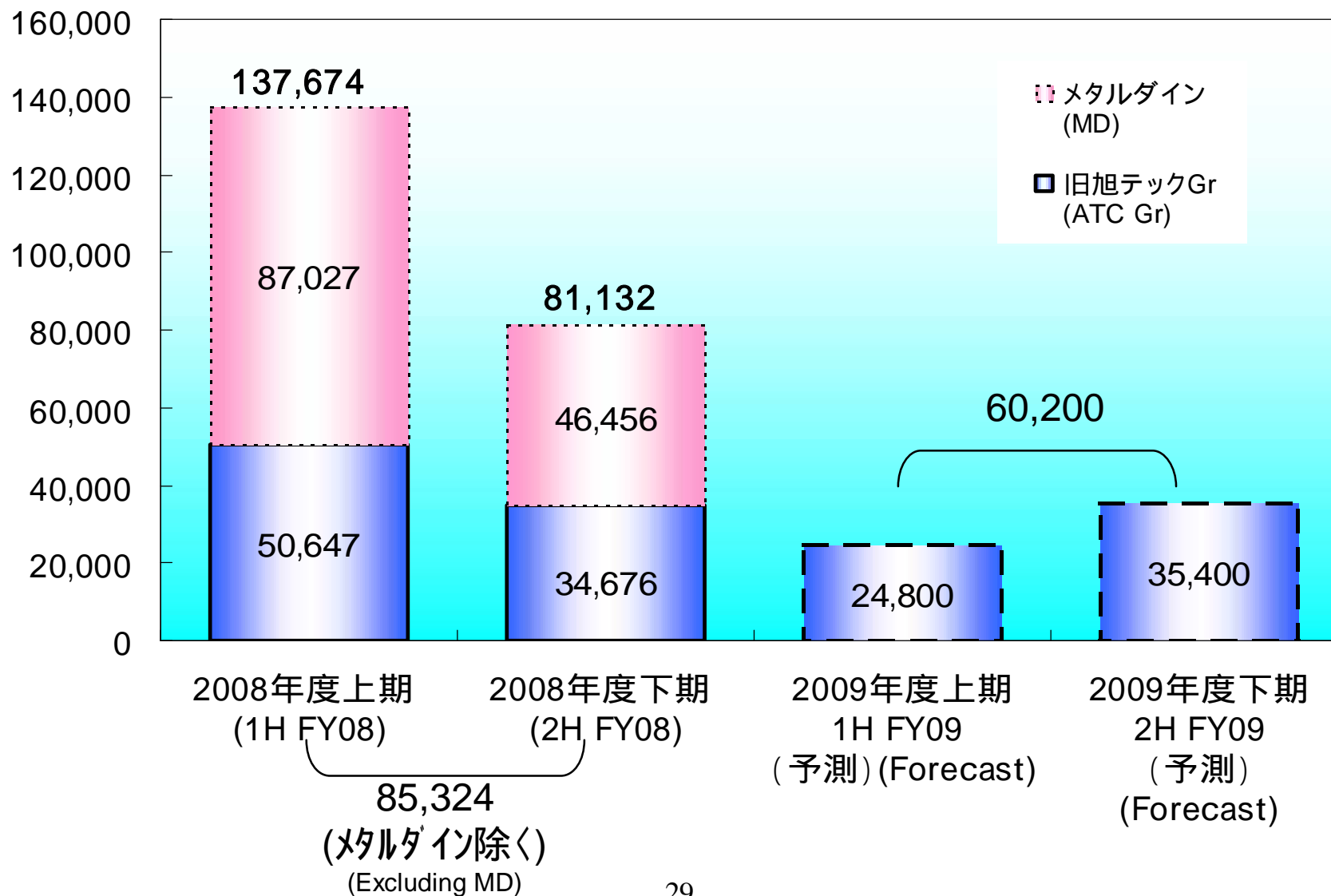
1. 労務費の削減(メタルダインは含まない) (Labor cost reduction (Excluding MD))
 - 人員削減(Headcount reduction)
08年4月(Apr 08) 4,636人 09年4月(Apr 09) 3,662人 974人(21%)
 - 幹部職・役員の給与カット(Salary cut for officers & managers) 15% ~ 50%
 - 一般従業員の給与カット(Salary cut for employees) 10%
 - ボーナスのカット(Bonus cut)
 - 残業の抑制(Reduce overtime)
2. 09年1月 組織変更 (Jan 09 Organization change)
 - アルミ鋳造・鍛造事業を統括する軽合金事業本部を設置 (Light Alloy)
 - 鉄鋳造・鍛造事業を統括する鉄鋳造鍛造事業本部を設置(Iron casting & steel forging)
3. TQM活動のスタート(Started TQM activities)
 - TQM活動による仕事の質の改善(Improve quality of the jobs)
4. 経費の削減(Reduction of expenses)
 - 旅費・交通費、事務費、通信費、その他経費の徹底的な削減
(Reduce travel expenses, office expenses, communication, and other expense thoroughly)
5. 設備投資の抑制(Reduction of CAPEX)
 - 09年度予算は08年度予算に対し54%以上カット(Reduce more than 54% vs FY08)
6. 遊休資産の売却(Sale of idle assets)
 - 本年12月までに菊川事業所遊休地の売却 (Sale idle land for Kikukawa plant by Dec 09)

旭テック連結 売上高見通し

(Consolidated Sales Forecast)



(単位(Unit): 百万円(Million))

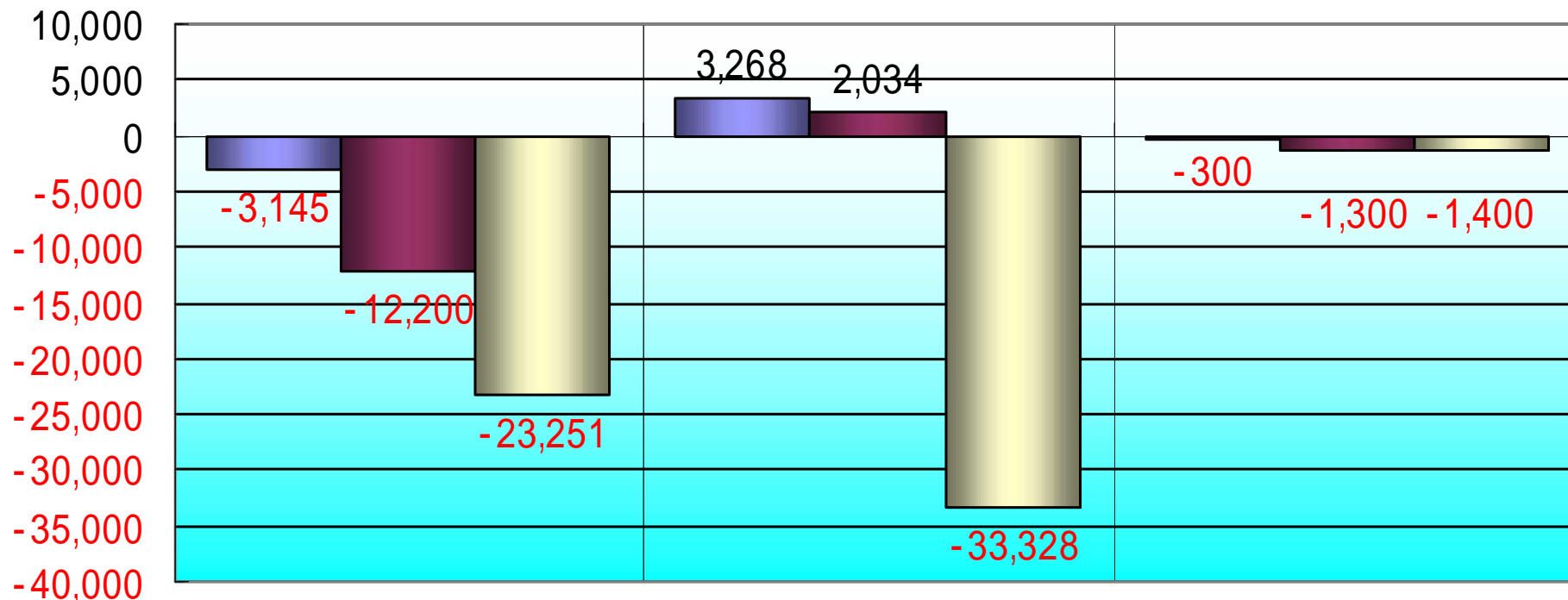


旭テック連結 営業利益・経常利益・当期純利益見通し

(Consolidated operating income, ordinary income and net income forecast)



(単位(Unit): 百万円(mil yen))



2008年度 (FY08)

2008年度(FY08) (メルクイン除く) (Excluding MD)

2009年度 (予想) (FY09 Forecast)

■ 営業利益
 ■ 経常利益
 ■ 当期純利益
 (Operating Income Ordinary Income Net Income)



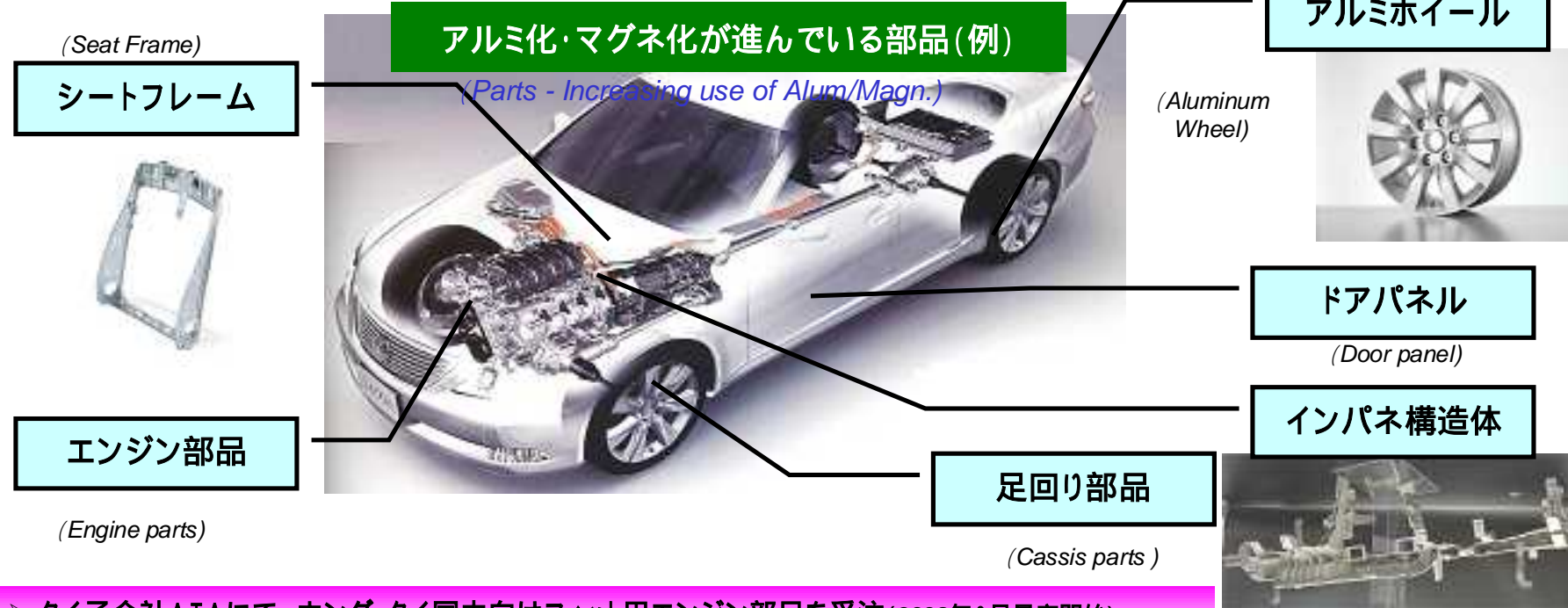
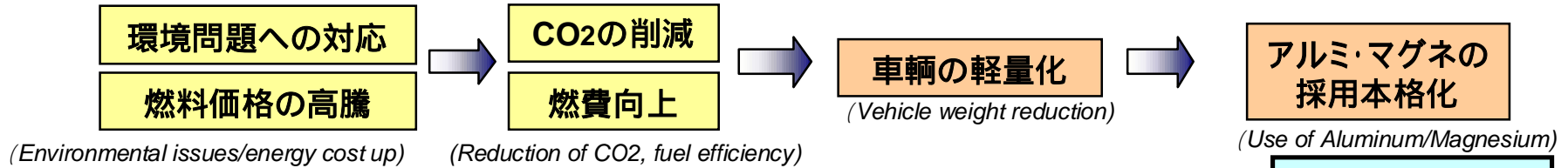
旭テックグループ 事業展望とトピックス
(Asahi Tec Group Business outlook and Topics)

アルミ・マグネの積極採用による車輛の「軽量化」 (“Weight reduction” by increasing use of aluminum and magnesium.)



◇2015年新燃費基準 「軽量化」が世界的潮流

(2015 New Standard on fuel efficiency Weight reduction to be a global trend)



- タイ子会社ATAにて、ホンダ・タイ国内向けフィット用エンジン部品を受注(2008年9月量産開始)
 Obtain order for Engine Parts for “FIT(JAZZ)” model from Thai Honda at ATA in Thailand (SOP Sept 08)
- 日本において環境対策仕様車搭載のアルミ・エンジン部品を受注を受注(2009年1月量産開始)
 Obtain order for aluminum engine parts for environment friendly car at ATC in Japan (SOP Jan 09)

2008年8月 旭テック主要3工場でTS16949認証 (TS16949 certified at major 3 plants in Asahi Tec (Aug, 2008))



➤ 2008年8月 豊川事業所、横地事業所、菊川南事業所において ISO/TS16949の認証を取得

(Received TS16949 certification at Toykawa, Yokoji, and Kikugawa Minami in August, 2008.)

ISO / TS16949とは自動車産業向けの品質マネジメントシステムの国際標準規格であり、ISO9001より、更に一段高いレベルの規格です。

ISO/TS16949 is an international standards which proves quality assurance management process specifically for automotive industry, upper grade from ISO9001.

今回の認証取得により、欧米をはじめとする世界の自動車メ - カ - 8社の要求品質に当社の品質管理システムが通用する事が証明されました。

By this certification, it also proves that our quality control system is well qualified and satisfies 8 global auto manufactures including Europe's and US's.



テクノメタル、ATM、ATA (バンパコン工場)、ATA (バンボー工場)は認証取得済み
Techno-Metal, ATM, ATA (Bangpakong plants), and ATA (Bangbor) are already TS16949 certified

ものづくり力・改善への取組み： AMM改善発表会

(Further development of Manufacturing skills and Kaizen activity: AMM workshop)



旭テックグループ改善発表会： Asahi Tec Kaizen Workshop:

2008年11月6日旭テックグループの改善発表会を開催
日本、中国、タイなどより計10チームが参画
改善発表を通し、技術・ノウハウの交流を図った。

Held Asahi Tec Group Workshop on Nov. 6, 2008.

Entered 10 teams from Japan, China, and Thailand and exchanged engineering
Know-how from the workshop.

- ✓ 現場での日々の改善活動を発表
Present daily Kaizen activities
- ✓ 優れた活動・成果に対し表彰
Give awards for excellent activities
- ✓ 現場のモチベーションのアップ、情報の共有
Motivate employees



2008年11月

「素形材産業環境優良工場 経済産業省製造産業局長賞」を受賞

(Received an Award from Ministry of Economy, Trade and Industry (METI) November, 2008)



➤ 2008年11月 旭テック横地工場 「第21回 素形材産業環境優良工場 経済産業省製造産業局長賞」を受賞

Yokoji Plant of Asahi Tec received “21st Director Award of Manufacturing Industries Bureau of METI on Sokei-zai Industry Friendly Factory”

この賞は、財団法人素形材センターが毎年11月に、地球環境問題への対応、作業環境・周辺環境に係る対策を積極的に進め、成果を挙げている素形材工場を表彰するもの。

This award is given to the factories which are showing great performances on working toward global environmental issues, work environment, neighborhood environment and such, by Sokei-zai center every November.

当社は、資源の再利用、設備の消費電力削減の推進、設備総合効率の改善を行い、さらに、生産現場だけではなく、同工場のある横地事業所全体で省エネルギー推進に取り組んだことが評価され受賞となった。

We are highly recognized in such works as recycling of resources, promoting energy saving activities on equipment use, overall efficiency of equipments. And furthermore, we are working not only on manufacturing areas, but also involving all offices in the plant to promote overall energy saving activities.



2009年4月 TQM キックオフ

(April 2009 Started TQM activities)



➤ 旭テックのTQM (Total Quality Management)とは?

(What is Asahi Tec's TQM (Total Quality Management)?)

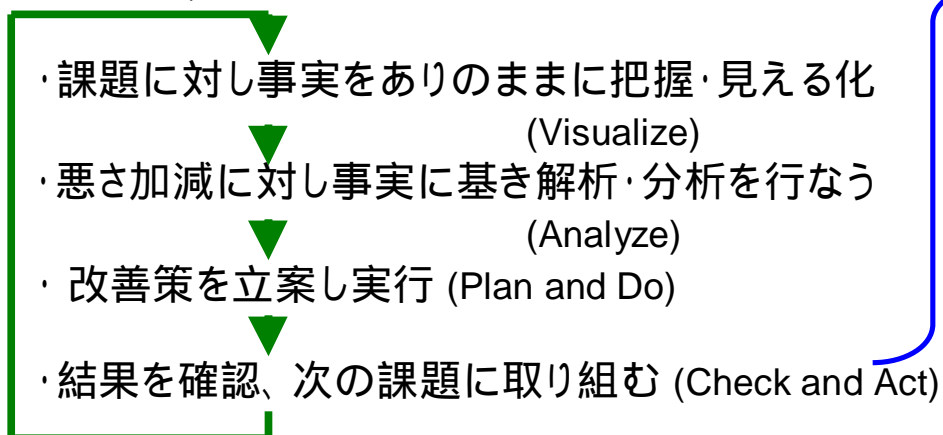
目的(Purpose): 仕事の質を改善 (仕事のやり方、モノの考え方を变える)

To change quality of the jobs (Change Methods and Way of thinking)

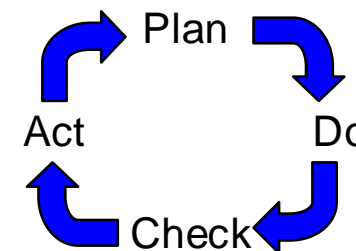
方法(Way): 方針管理(トップダウン) + QCC (ボトムアップ)

To control policy (Top down) + QC Circle (Bottom Up)

取り組み(How to Tackle):



PDCAサイクル(Cycle)



愚直に実行
Do as Simple and Honest

➤ スケジュール(Schedule)

09年 4月(Apr 09) ~ トップによる部門診断 (1回/2ヵ月・部門) (Check jobs by leader)

5月(May 09) ~ 方針展開 (Develop policy)

6月(Jun 09) ~ サークル活動スタート(Start circle activities)

11月(Nov 09) サークル活動発表会 (Workshop)

10年 4月(Apr 10) 方針展開評価と10期方針管理策定(Evaluation, Decide next year's policy)

本資料は、本総会終了後、当社ホームページに掲示いたします。
(This material will be uploaded on ATC web-site after the meeting)



第102回定時株主総会

(The 102nd Annual General Shareholders' Meeting)

2009年6月26日
(June 26, 2009)