

本資料は、本総会終了後、当社ホームページに掲示いたします。
(This material will be uploaded on ATC web-site after the meeting)



第103回定時株主総会および 普通株主様による種類株主総会

*(The 103rd Annual General Shareholders' Meeting
and the Common Shareholders' Meeting)*

2010年6月25日
(June 25, 2010)



旭テックグループ 2009年度連結業績
(Asahi Tec group FY2009 Consolidated Business Results)

連結損益計算書 (自 2009年4月1日 至 2010年3月31日)

(Consolidated Income Statement (From April 1, 2009 to March 31, 2010))



(単位(Unit): 百万円 (million yen))

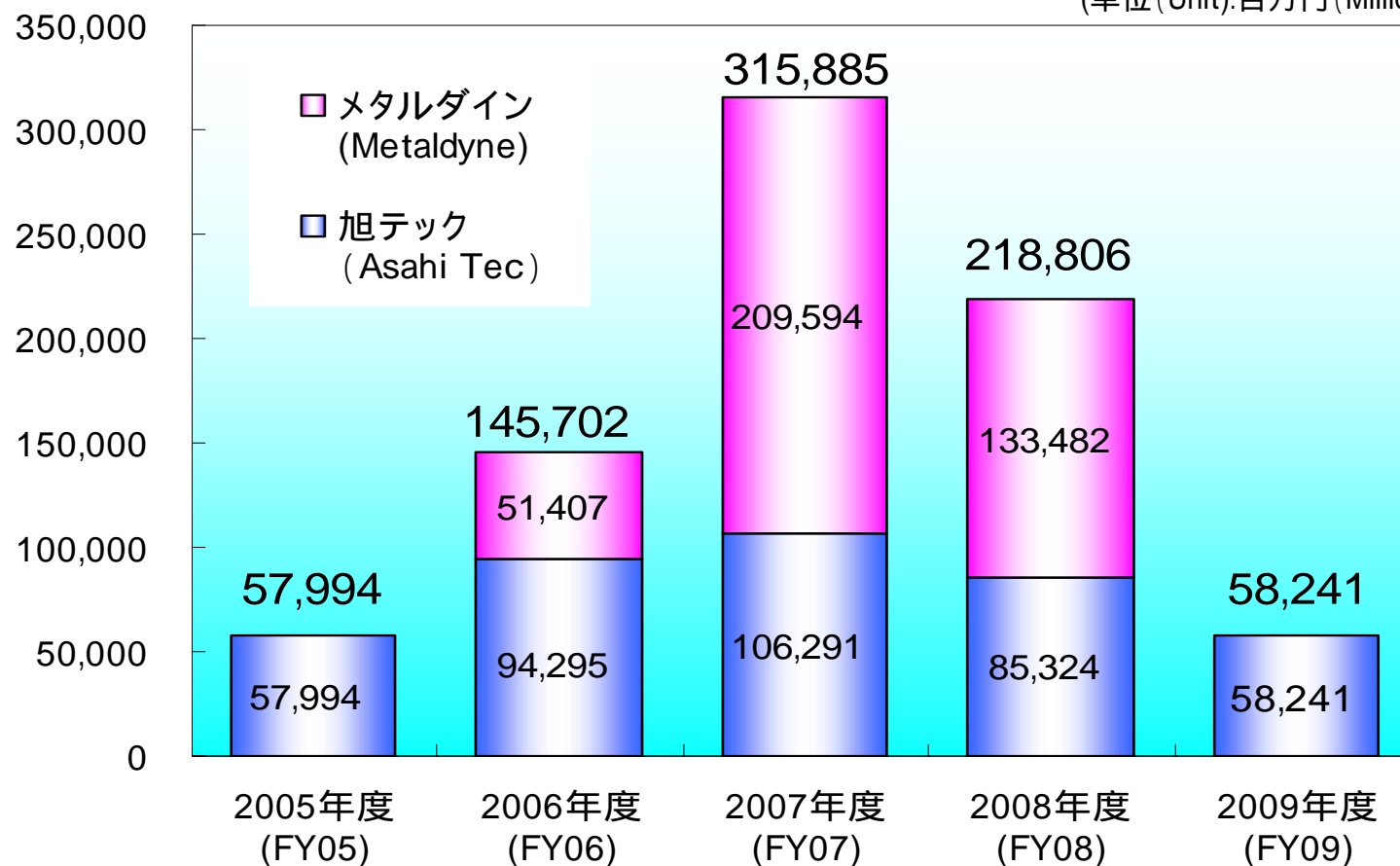
	2008年度 (FY08)	2009年度 (FY09)	増減 (Variance)
売上高 (Net Sales)	218,806	58,241	(160,564)
売上原価 (Cost of Sales)	205,488	52,607	(152,881)
売上損失引当金繰入額又は取崩額 (Provision of Allowance for Loss on Sales)	(378)	(50)	328
売上総利益 (Gross Profit)	13,696	5,685	(8,011)
販売費及び一般管理費 (Selling, General and Administrative Expenses)	16,841	5,563	(11,278)
営業利益 (Operating Income)	(3,145)	121	3,266
営業外収益 (Non-Operating Income)	811	317	(494)
営業外費用 (Non-Operating Expenses)	9,867	831	(9,035)
経常利益又は損失 (Ordinary Income (Loss))	(12,200)	(392)	11,808
特別利益 (Extra-Ordinary Income)	36,062	180	(35,881)
特別損失 (Extra-Ordinary Loss)	46,131	994	(45,137)
税金等調整前当期純利益又は損失 (Income(Loss) Before Tax)	(22,270)	(1,206)	21,063
法人税、住民税及び事業税 (Income Tax)	934	(714)	(1,649)
少数株主利益 (Minority Shareholders' Interest)	46	(70)	(117)
当期純利益又は損失 (Net Income(Loss))	(23,251)	(421)	22,830

連結業績推移 (Consolidated Business Results)



連結売上高 (Sales)

(単位 (Unit): 百万円 (Million Yen))



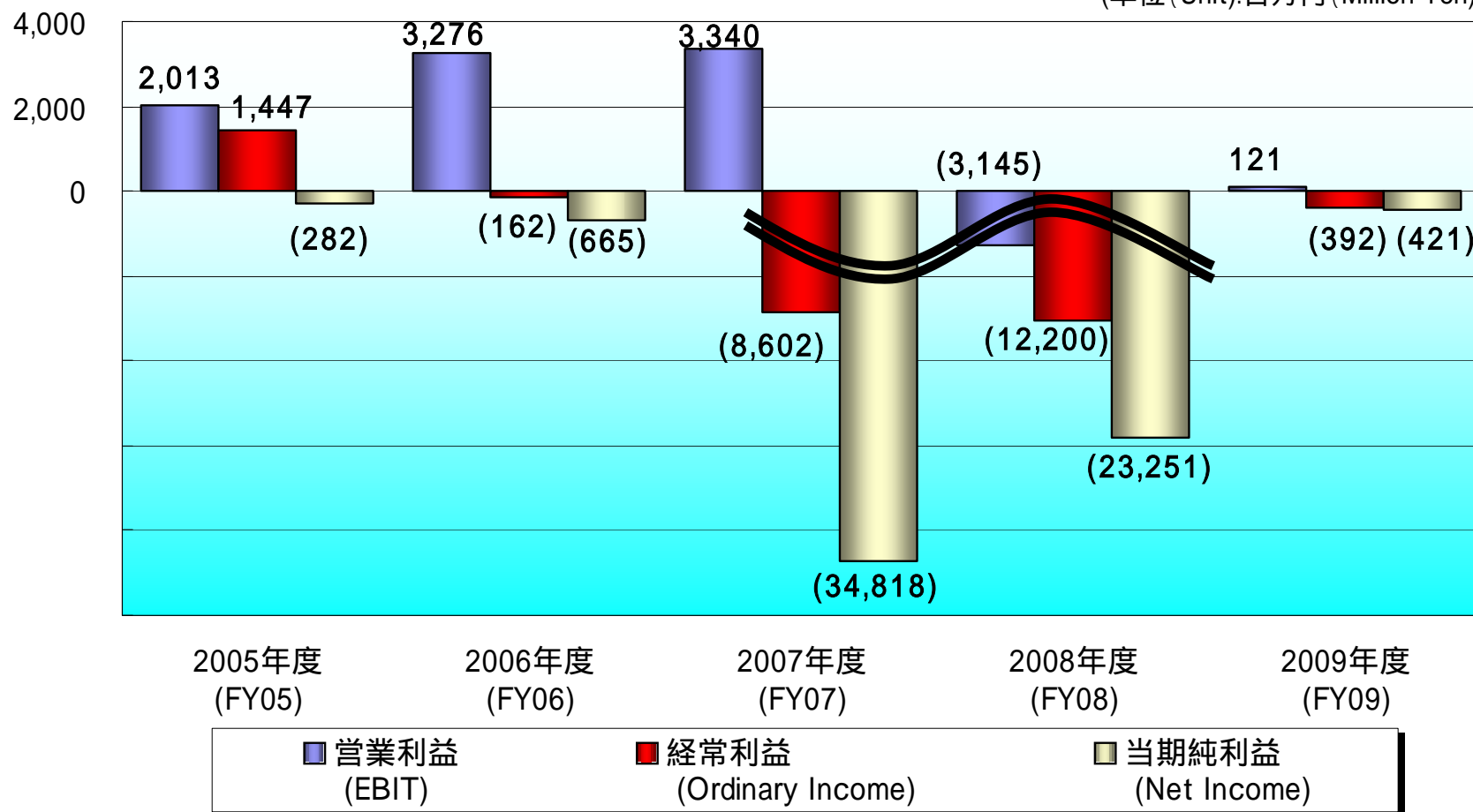
2006年度メタルダインは1/11～4/1までの81日間の売上高
(81days (Jan. 11 ~ Apr. 1) of Metaldyne Sales included in FY06)

連結業績推移 (Consolidated Business Results)



連結損益 (Profit)

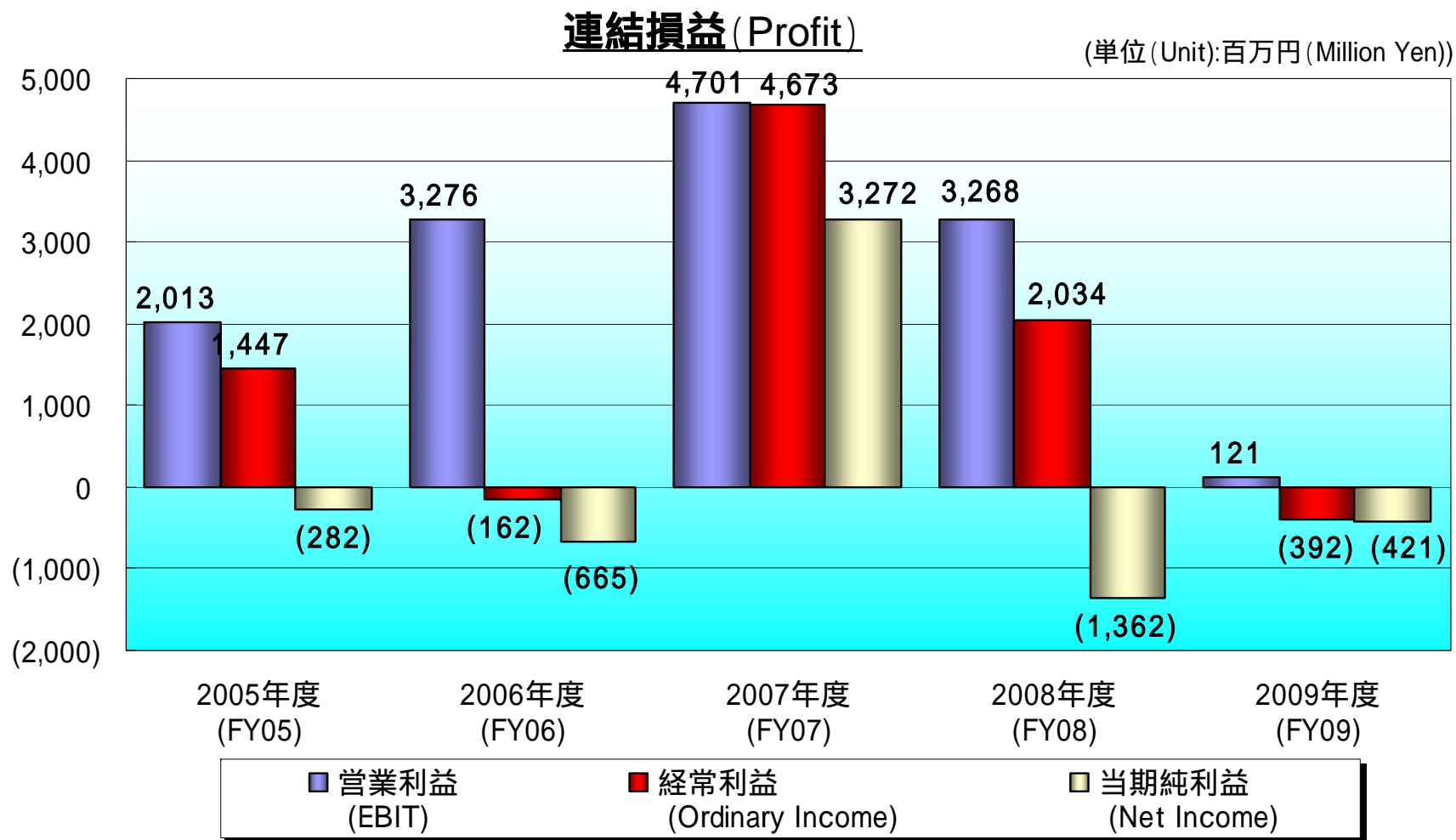
(単位 (Unit): 百万円 (Million Yen))



マイナスは()で表示

連結業績推移(除くメタルダイン影響)

(Consolidated Business Results Excluding Metaldyne Impact)



2007年度及び2008年度数値はメタルダイン影響を排除した参考値

マイナスは()で表示

連結貸借対照表 (2010年3月31日現在)

(Consolidated Balance Sheet as of March 31, 2010)



ASAHI TEC

(単位(Unit): 百万円 (million yen))

	2009/3/31	2010/3/31	増減(Variance)
資産の部 (Assets)			
流動資産 (Current Assets)	41,568	23,215	(18,353)
現金及び預金(Cash & Cash Equivalents)	5,350	2,806	(2,543)
売上債権(Notes & Accounts Receivable)	17,886	12,769	(5,117)
棚卸資産(Inventories)	14,511	6,794	(7,716)
その他(Others)	3,820	845	(2,975)
固定資産 (Fixed Assets)	108,782	33,152	(75,629)
有形固定資産 (Tangible Fixed Assets)	73,611	30,313	(43,298)
建物及び構築物 (Buildings & Structure)	13,648	7,506	(6,142)
機械装置及び運搬具 (Machine, Equipment & Vehicle)	35,396	7,684	(27,712)
土地 (Land)	16,123	12,093	(4,029)
その他 (Others)	8,443	3,028	(5,415)
無形固定資産 (Intangible Fixed Assets)	31,301	299	(31,001)
のれん (Goodwill)	118	111	(6)
その他 (Others)	31,182	188	(30,995)
投資等 (Investment & Other Assets)	3,869	2,540	(1,328)
繰延資産 (Accrued Assets)	59	-	(59)
資産合計(Total Assets)	150,410	56,368	(94,042)

連結貸借対照表 (2010年3月31日現在)

(Consolidated Balance Sheet as of March 31, 2010)



(単位 (Unit): 百万円 (million yen))

	2009/3/31	2010/3/31	増減(Variance)
負債の部 (Liabilities & Shareholders' Equity)			
流動負債(Current Liabilities)	36,912	26,173	(10,739)
仕入債務(Trade Notes & Account Payable)	18,919	8,831	(10,087)
短期借入金(Short-term Loans)	6,657	13,253	6,596
その他(Others)	11,336	4,088	(7,247)
固定負債(Long-term Liabilities)	95,884	12,724	(83,159)
社債(Bond)	2,908	-	(2,908)
長期借入金(Long-term Loans)	64,968	4,000	(60,968)
繰延税金負債 (Deffered Tax Liabilities)	10,754	3,141	(7,613)
退職給付引当金 (Reserve for Retirement Benefits)	12,876	4,214	(8,662)
その他(Others)	4,376	1,369	(3,007)
負債合計(Liabilities)	132,797	38,897	(93,899)

マイナスは()で表示してあります。

連結貸借対照表 (2010年3月31日現在)

(Consolidated Balance Sheet as of March 31, 2010)



(単位 (Unit): 百万円 (million yen))

	2009/3/31	2010/3/31	増減(Variance)
純資産の部(Net Assets)			
株主資本(Shareholders' Equity)	13,976	14,211	235
資本金(Shareholders' Equity)	38,282	38,282	0
資本剰余金(Capital Surplus)	39,180	39,180	0
利益剰余金(Retained Surplus)	(63,464)	(63,229)	235
自己株式(Treasury stock)	(21)	(21)	0
評価・換算差額等(Valuation and Translation Adjustment)	2,203	2,006	(196)
新株予約権(Stock Option)	244	241	(3)
少数株主持分(Minority Interests)	1,189	1,010	(179)
純資産合計(Total Net Assets)	17,613	17,470	(142)
負債純資産合計 (Total Liabilities and Net Assets)	150,410	56,368	(94,042)

マイナスは()で表示してあります。



旭テック 2009年度単独業績
(Asahi Tec FY2009 Non-consolidated Business Results)

単独損益計算書 (自 2009年4月1日 至 2010年3月31日)

(Non-consolidated Income Statement (From April 1, 2009 to March 31, 2010))



(単位 (Unit): 百万円 (million yen))

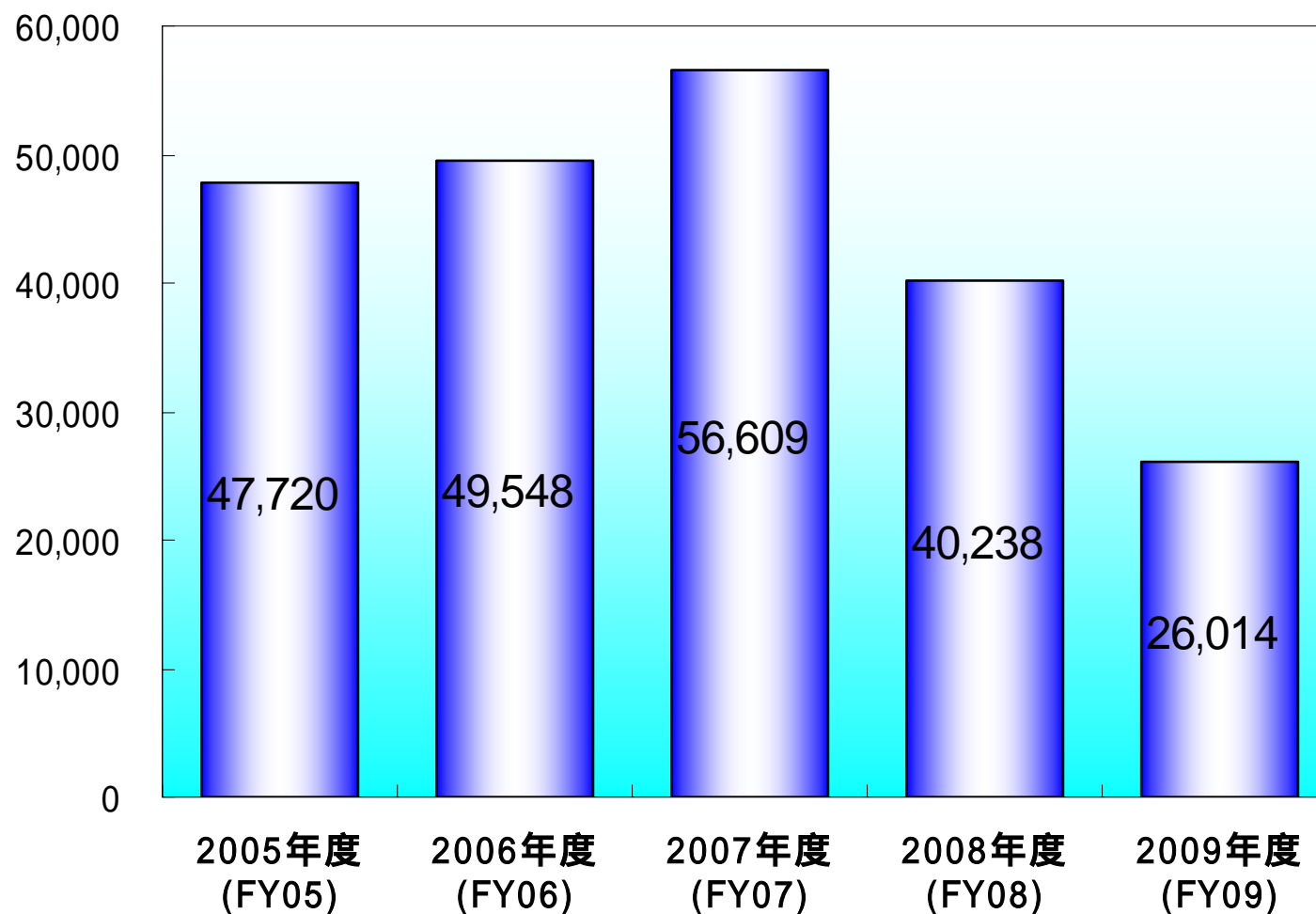
	2008年度 (FY08)	2009年度 (FY09)	増減 (Variance)
売上高 (Net Sales)	40,238	26,014	(14,223)
売上原価 (Cost of Sales)	34,239	22,099	(12,139)
売上損失引当金繰入額又は取崩額 (Provision of allowance for loss on sales)	(93)	(88)	4
売上総利益 (Gross Profit)	6,092	4,003	(2,088)
販売費及び一般管理費 (Selling, General and Administrative Expenses)	4,328	2,968	(1,359)
営業利益又は損失 (Operating Income(Loss))	1,763	1,034	(728)
営業外収益 (Non-Operating Income)	290	245	(45)
営業外費用 (Non-Operating Expenses)	923	780	(142)
経常利益又は損失 (Ordinary Income (Loss))	1,131	499	(631)
特別利益 (Extra-Ordinary Income)	198	91	(107)
特別損失 (Extra-Ordinary Loss)	33,034	876	(32,158)
税引前当期純利益又は損失 (Income(Loss) Before Tax)	(31,704)	(286)	31,418
法人税、住民税及び事業税 (Income Tax)	79	(465)	(544)
当期純利益又は損失 (Net Income(Loss))	(31,783)	179	31,963

单独業績推移 (Non-consolidated Business Results)



单独売上高 (Sales)

(単位 (Unit): 百万円 (Million Yen))

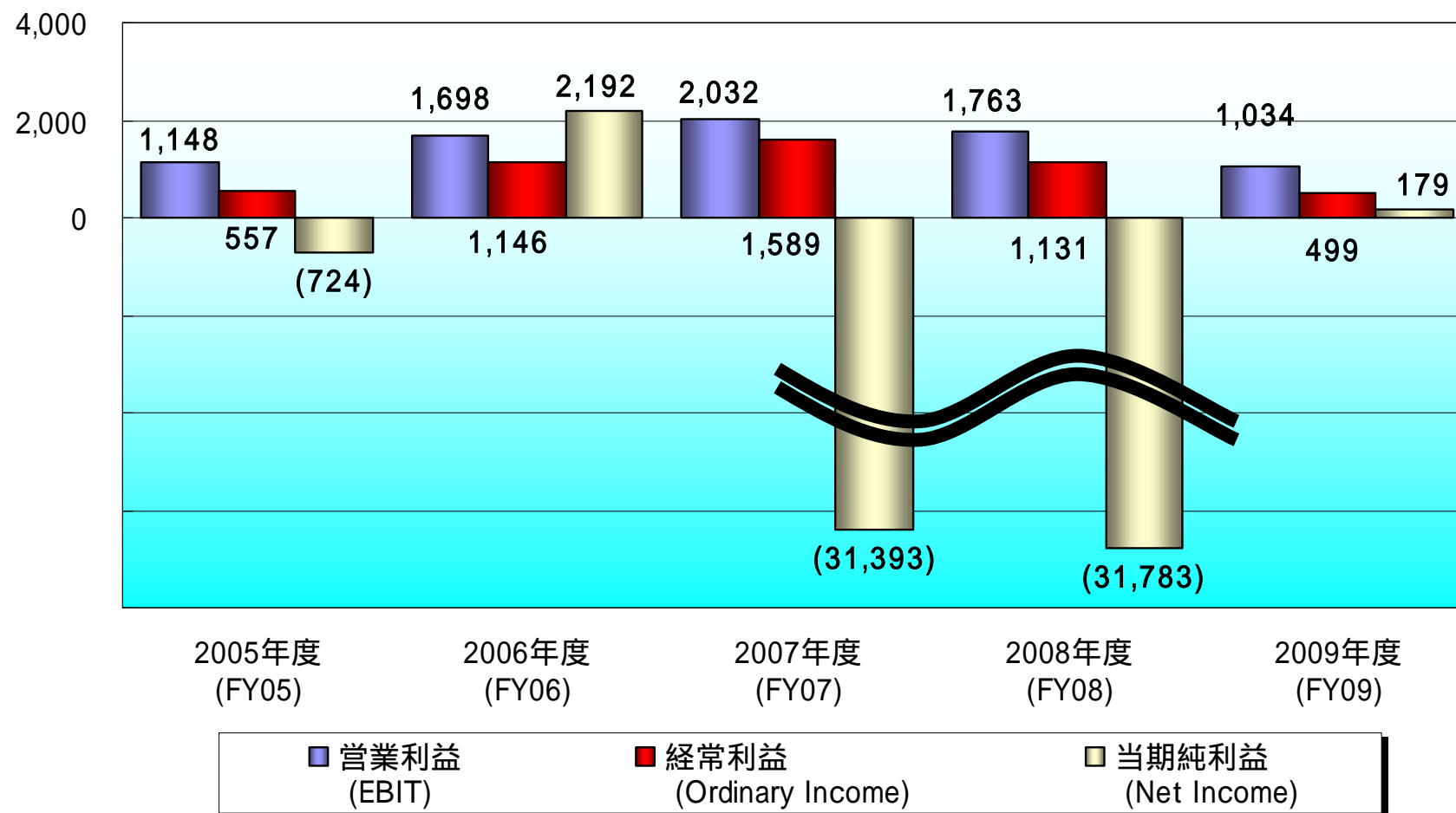


単独業績推移 (Non-consolidated Business Results)



単独損益 (Profit)

(単位 (Unit): 百万円 (Million Yen))



(マイナスは()で表示)

単独貸借対照表 (2010年3月31日現在)

(Non-consolidated Balance Sheet as of March 31, 2010)



(単位(Unit): 百万円 (million yen))

	2009/3/31	2010/3/31	増減(Variance)
資産の部 (Assets)			
流動資産 (Current Assets)	11,094	14,523	3,428
現金及び預金(Cash & Cash Equivalents)	950	1,509	558
売上債権(Notes & Accounts Receivable)	3,193	4,799	1,605
棚卸資産(Inventories)	4,167	2,997	(1,169)
関係会社短期貸付金 (Short-term loan to Subsidiaries)	2,360	4,873	2,513
その他(Others)	423	344	(78)
固定資産 (Fixed Assets)	34,791	29,383	(5,407)
有形固定資産 (Tangible Fixed Assets)	14,859	12,197	(2,662)
土地 (Land)	8,965	7,517	(1,448)
その他 (Others)	5,894	4,679	(1,214)
無形固定資産 (Intangible Fixed Assets)	247	122	(124)
投資等 (Investment & Other Assets)	19,684	17,063	(2,620)
関係会社株式 (Investments in Subsidiaries)	15,086	15,091	4
関係会社出資金 (Capital Advances to Subsidiaries)	465	465	0
その他 (Others)	4,132	1,507	(2,625)
繰延資産 (Accrued Assets)	59	0	(59)
資産合計(Total Assets)	45,945	43,906	(2,038)

単独貸借対照表 (2010年3月31日現在)

(Non-consolidated Balance Sheet as of March 31, 2010)



(単位 (Unit): 百万円 (million yen))

	2009/3/31	2010/3/31	増減(Variance)
負債の部 (Liabilities & Shareholders' Equity)			
流動負債(Current Liabilities)	11,189	18,234	7,045
仕入債務(Trade Notes & Account Payable)	3,703	4,465	762
短期借入金 (Short-term Loans)	5,226	12,116	6,889
その他(Others)	2,260	1,653	(607)
固定負債(Long-term Liabilities)	18,694	9,427	(9,266)
長期借入金(Long-term Loans)	13,698	5,000	(8,698)
その他(Others)	4,995	4,427	(568)
負債合計(Liabilities)	29,883	27,662	(2,221)

マイナスは()で表示してあります。

単独貸借対照表 (2010年3月31日現在)

(Non-consolidated Balance Sheet as of March 31, 2010)



(単位(Unit): 百万円 (million yen))

	2009/3/31	2010/3/31	増減(Variance)
純資産の部(Net Assets)			
株主資本(Shareholders' Equity)	12,757	13,703	945
資本金(Shareholders' Equity)	38,282	38,282	0
資本剰余金(Capital Surplus)	39,180	39,180	0
利益剰余金(Retained Surplus)	(64,683)	(63,737)	946
自己株式(Treasury stock)	(21)	(21)	0
評価・換算差額等(Valuation and Translation Adjustment)	3,059	2,299	(760)
新株予約権(Stock Option)	244	241	(3)
純資産合計(Total Net Assets)	16,061	16,244	182
負債純資産合計 (Total Liabilities and Net Assets)	45,945	43,906	(2,038)

マイナスは()で表示してあります。



旭テックグループ 2010年度連結業績予測
(Asahi Tec Group FY2010 Business Forecast)

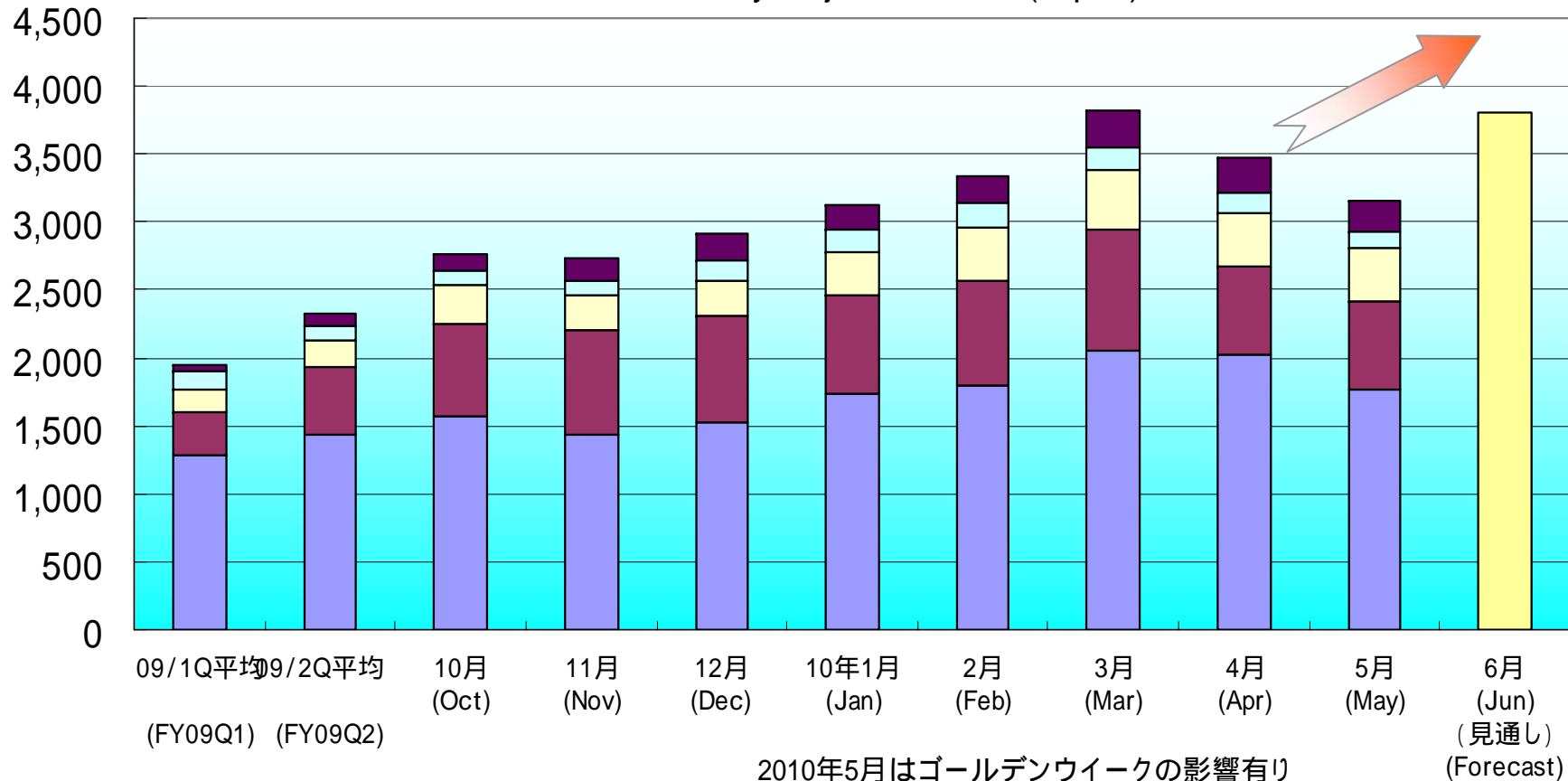
主要客先別売上高(日本) (Sales by Major Customer (Japan))



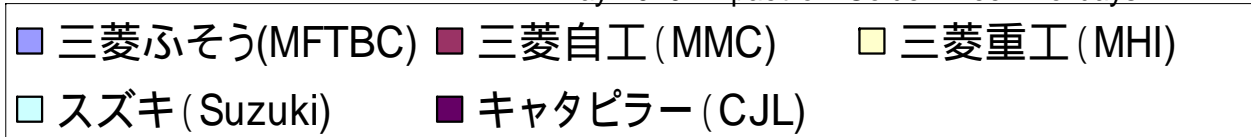
(百万円)
(M. Yen)

主要客先売上高推移(日本)

Sales Trend by Major Customer (Japan)



2010年5月はゴールデンウィークの影響有り
May 2010: Impact of Golden Week Holidays



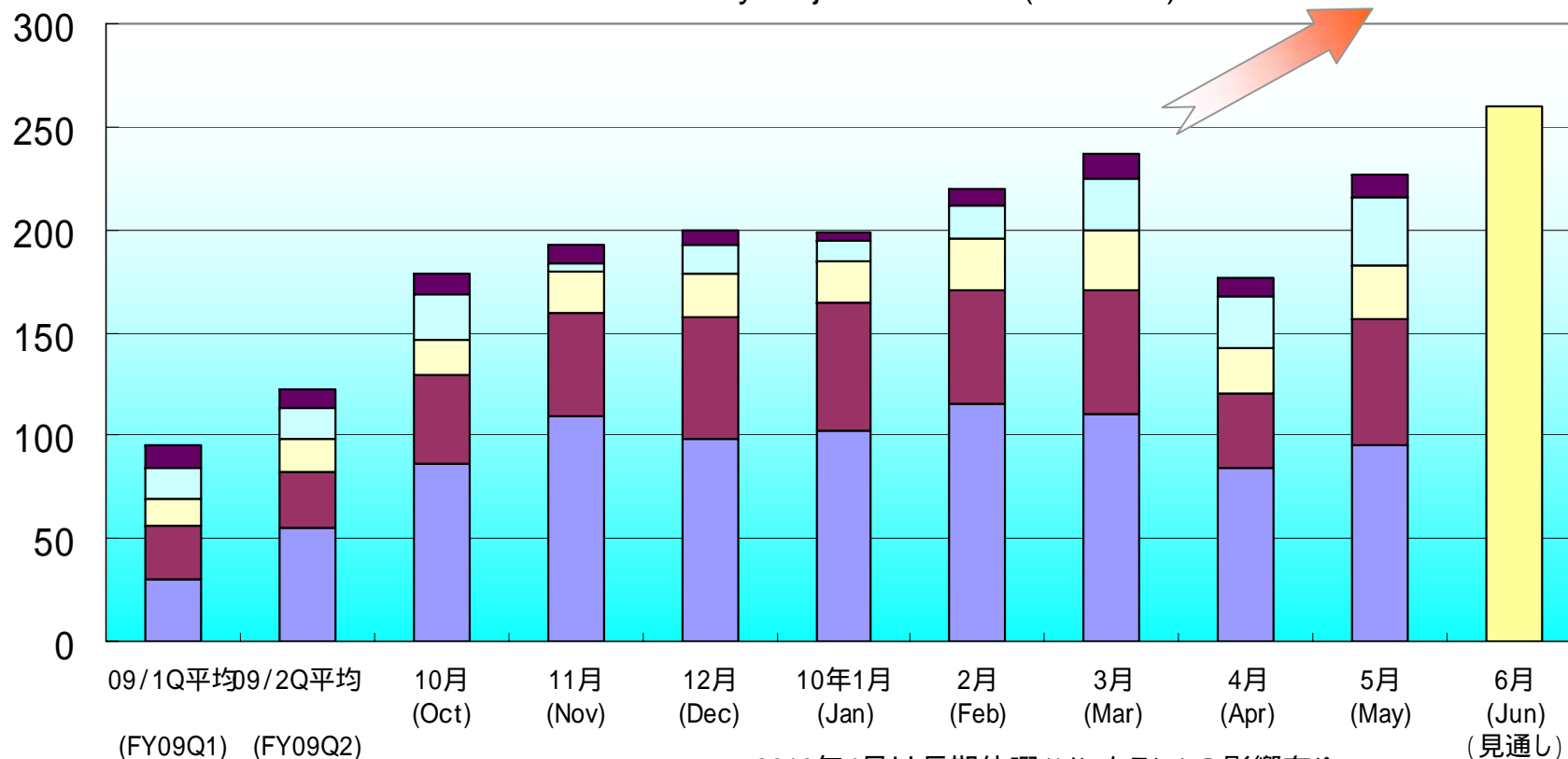
主要客先別売上高(タイ) (Sales by Major Customer (Thailand))



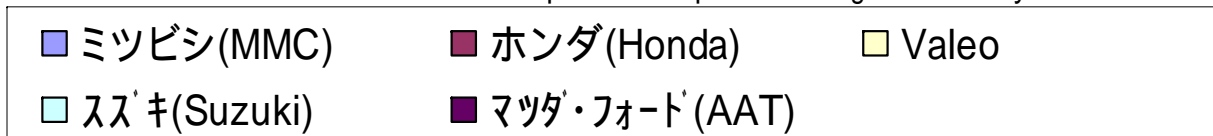
(百万パーツ)
(M. Baht)

主要客先売上高推移(タイ)

Sales Trend by Major Customer (Thailand)



2010年4月は長期休暇(ソングラン)の影響有り
Apr 2010: Impact of Songkran Holidays



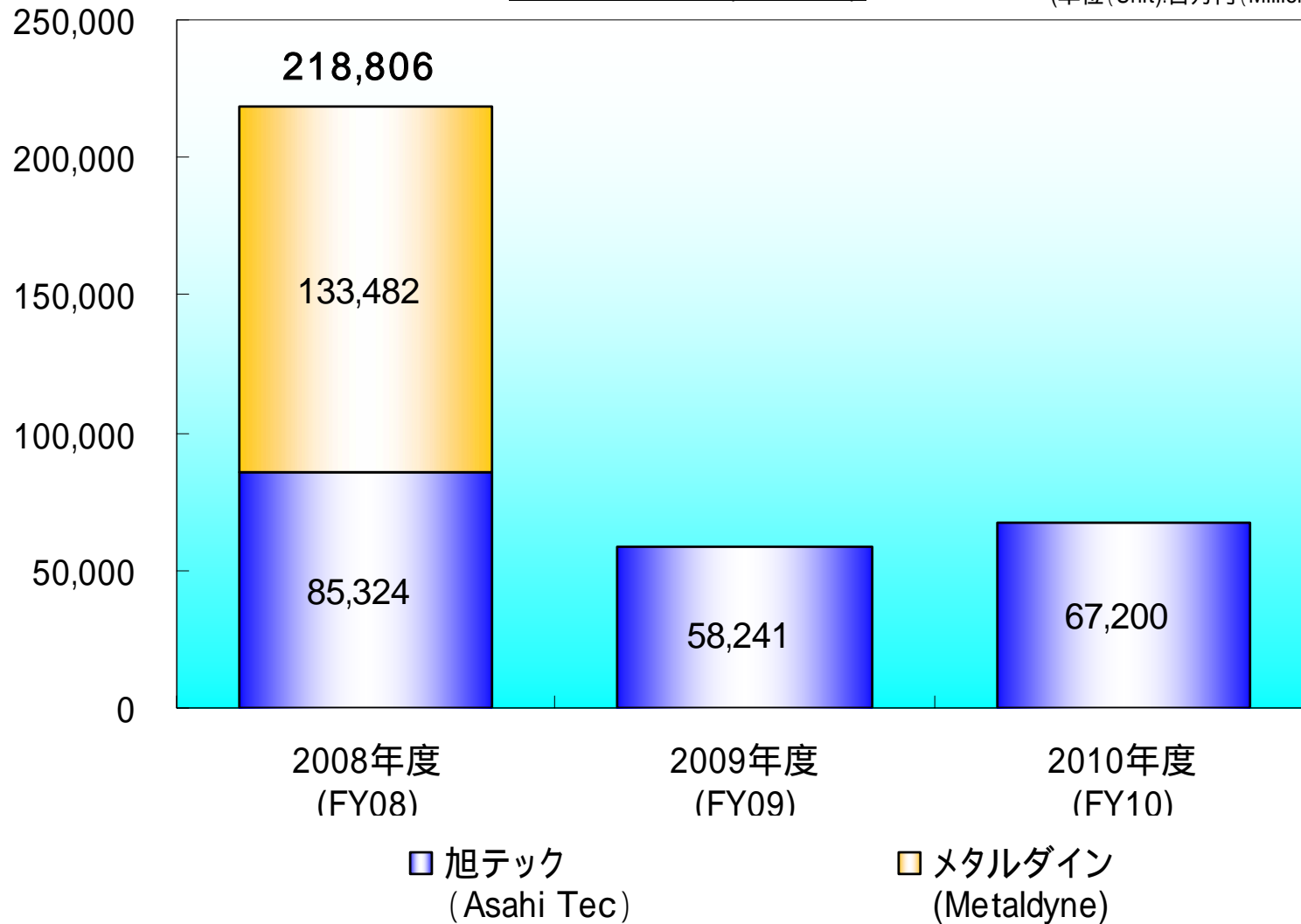
2010年度104期連結業績予測

(FY10 Consolidated Business Forecast)



連結売上高 (Sales)

(単位 (Unit): 百万円 (Million Yen))



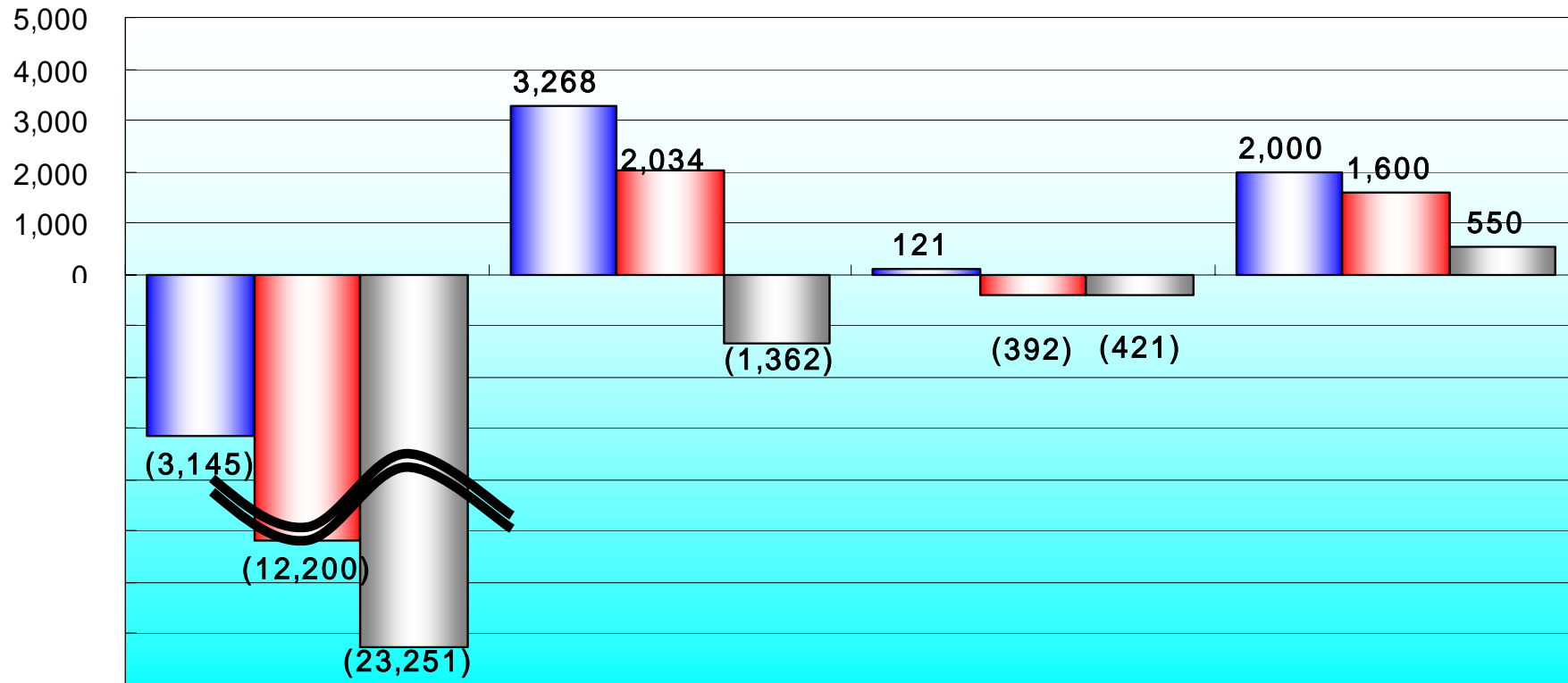
2010年度104期連結業績予測

(FY10 Consolidated Business Forecast)



連結損益 (Profit)

(単位 (Unit): 百万円 (Million Yen))



2008年度 (FY08)
メタルダイン含む

2008年度 (FY08)
メタルダイン除く

■ 営業利益 (EBIT)

■ 経常利益 (Ordinary Income)

■ 当期純利益 (Net Income)

2008年 (FY08)

はメタルダイン影響を除いた参考値 (Excluding Metaldyne)

(マイナスは()で表示)

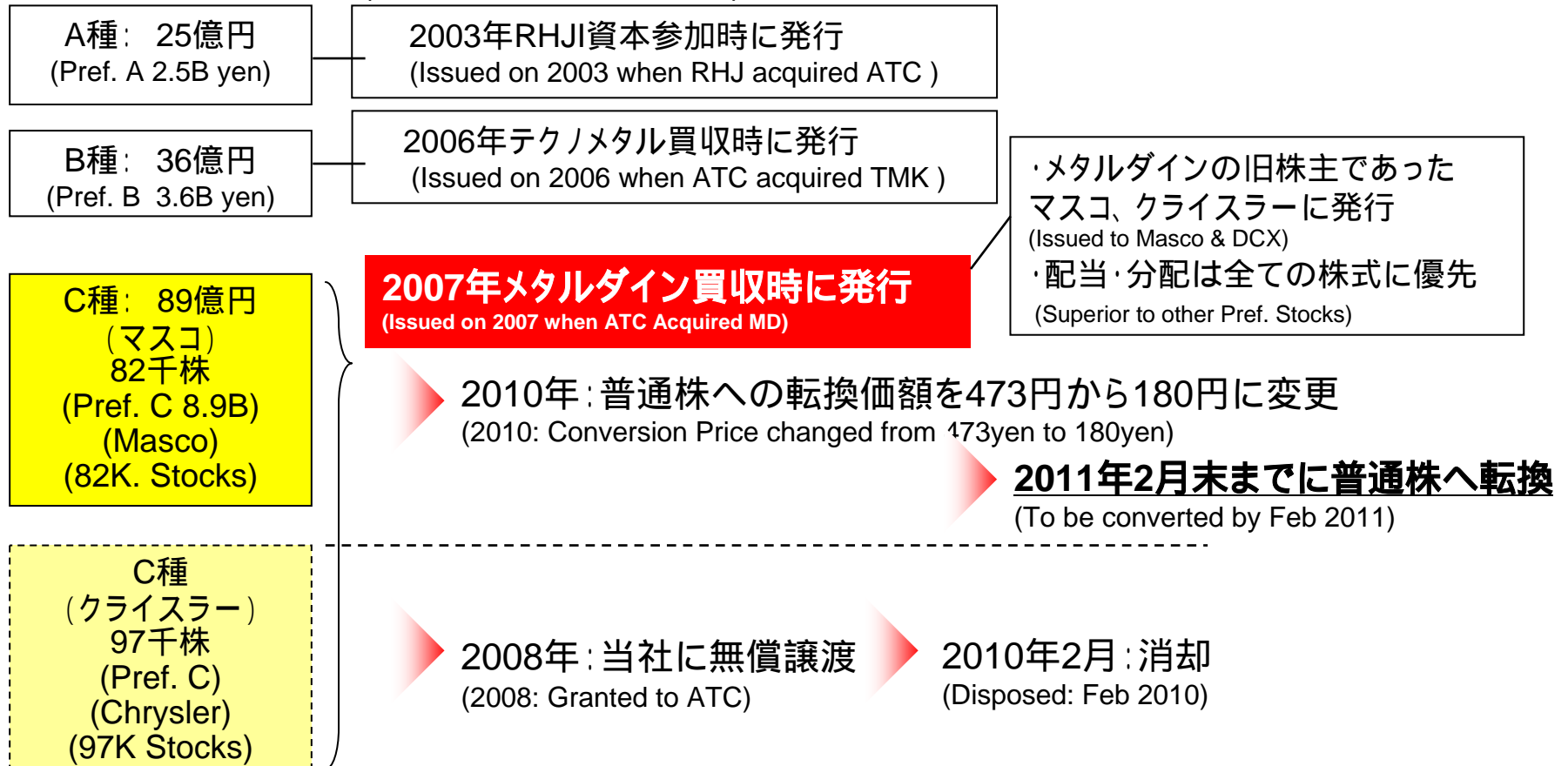
C種優先株式の条件変更にともなう 資本構成の再構築について

(Capital Restructuring by Change of Conditions for Preferred C Stocks)

各種優先株式の状況と経緯 (Details of Status for Each Pref. Stocks)



各種優先株の状況 (Status of Pref. Stocks)



C種優先株式について (Conditions of Pref. C Stocks)

- 条件変更前 (C種優先株が普通株に転換されない場合)

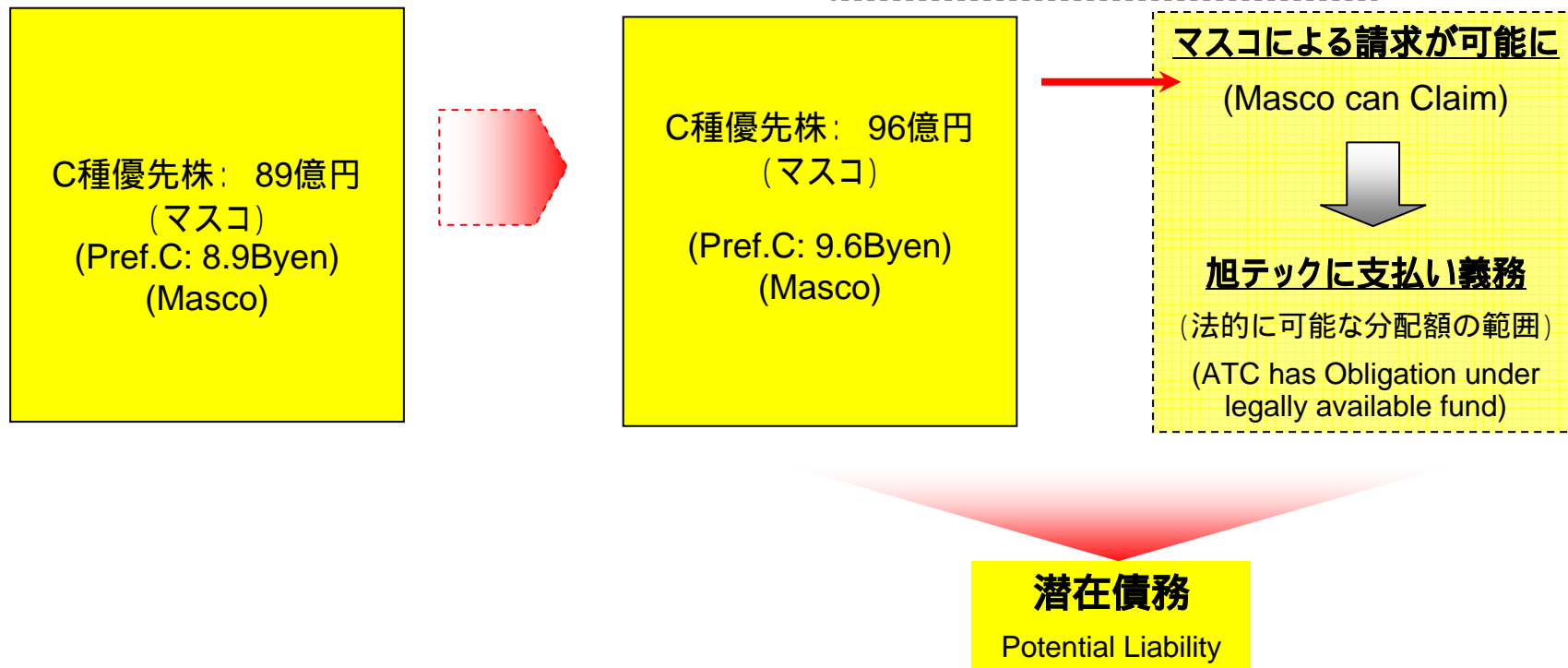
(Before Change of Conditions (In case Pref. C would not be converted to common))

2010年3月末

(Mar.31, 2010)

2014年1月11日 (Jan. 11, 2014)

(発行から7年後) (after 7 years)



普通株への転換: 転換価額473円にて転換可能 (期限なし)

(Masco also has a right to convert to Common by 473 yen/stock (No deadline))

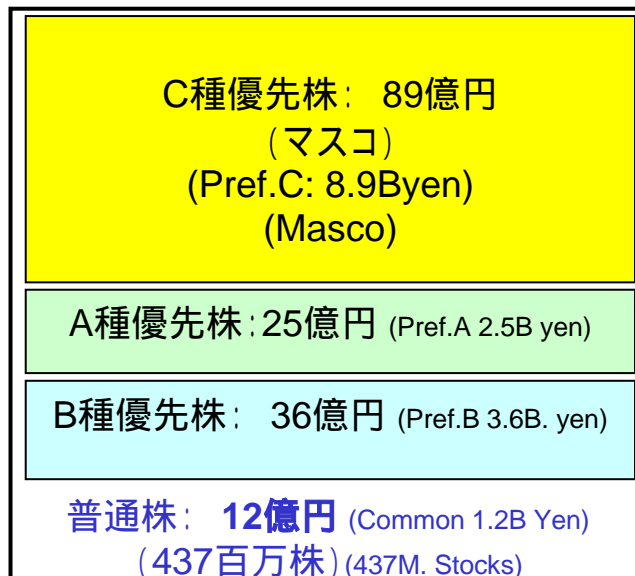
C種優先株の条件変更にもなう資本構成の変化

(Capital Structure after Change of Conditions for Pref. C)



- C種優先株が180円で普通株に転換された場合、以下のように資本構成が変わります。
(Capital structure will change when Pref. C converted to common at 180 yen/stock)

2010年3月末 (Mar.2010)



(C種転換後) (After conversion)



普通株式に係る

1株当り純資産

(Net Assets/ Common Stock)

2.85円/株

(2.85yen/Stock)

20.81円/株

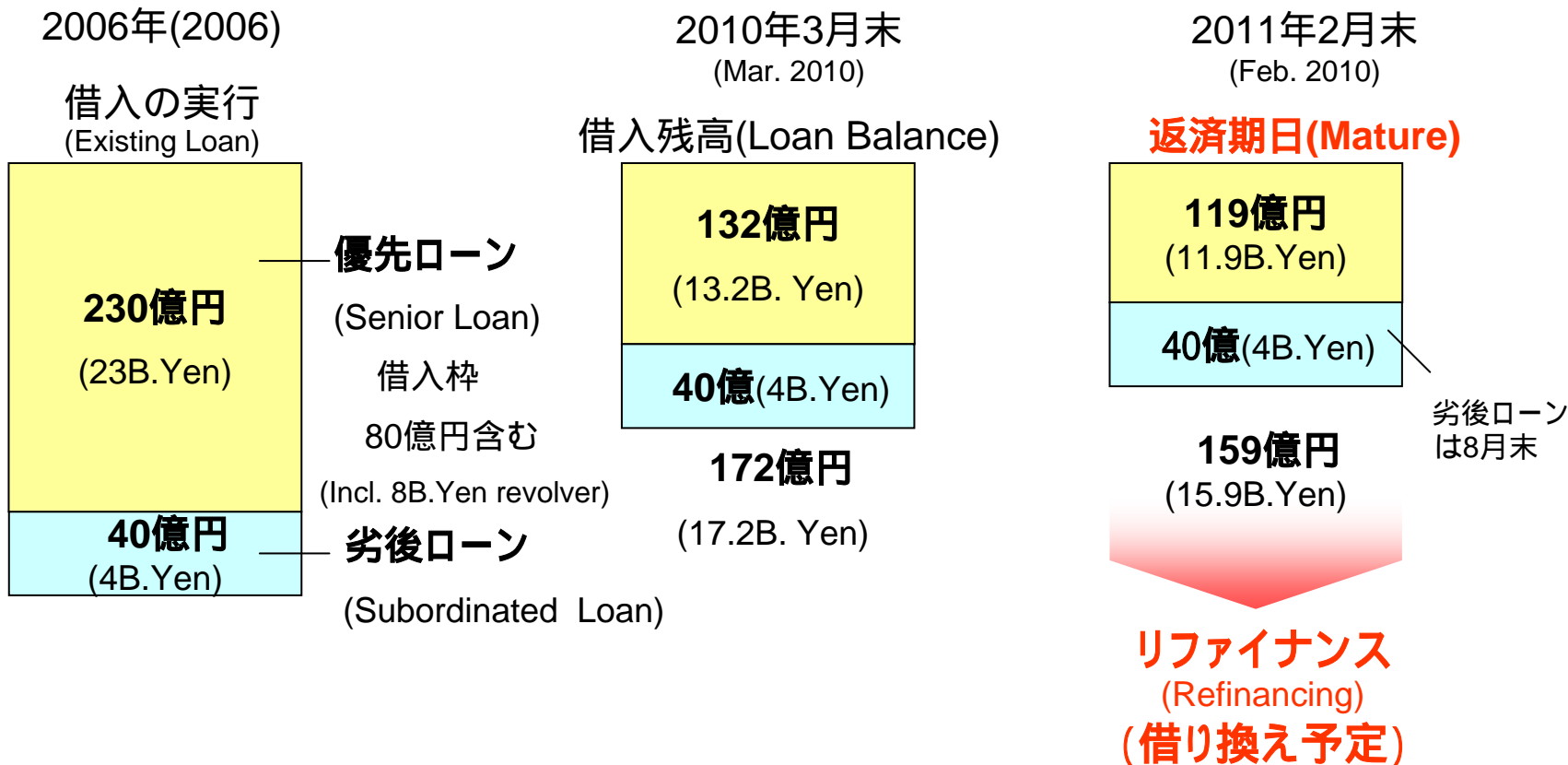
(20.81yen/Stock)

- 転換により普通株式数は437百万株から488百万株に増加 (約11%増)
(Increased common stocks from 437M. stocks to 488M. stocks (increased by 11% Approx.)
- 普通株式に係る純資産は12億円から101億円に増加し、1株当り純資産は2.85円から20.81円に増加
(Net Assets for Common Stocks increased from 1.2Byen to 10.1Byen and net assets per common stocks increased from 2.85yen to 20.81yen)

リファイナンスについて (Refinancing)

リファイナンスについて (Refinancing)

- シンジケートローンの借り換え (Refinance of Syndicate Loan)



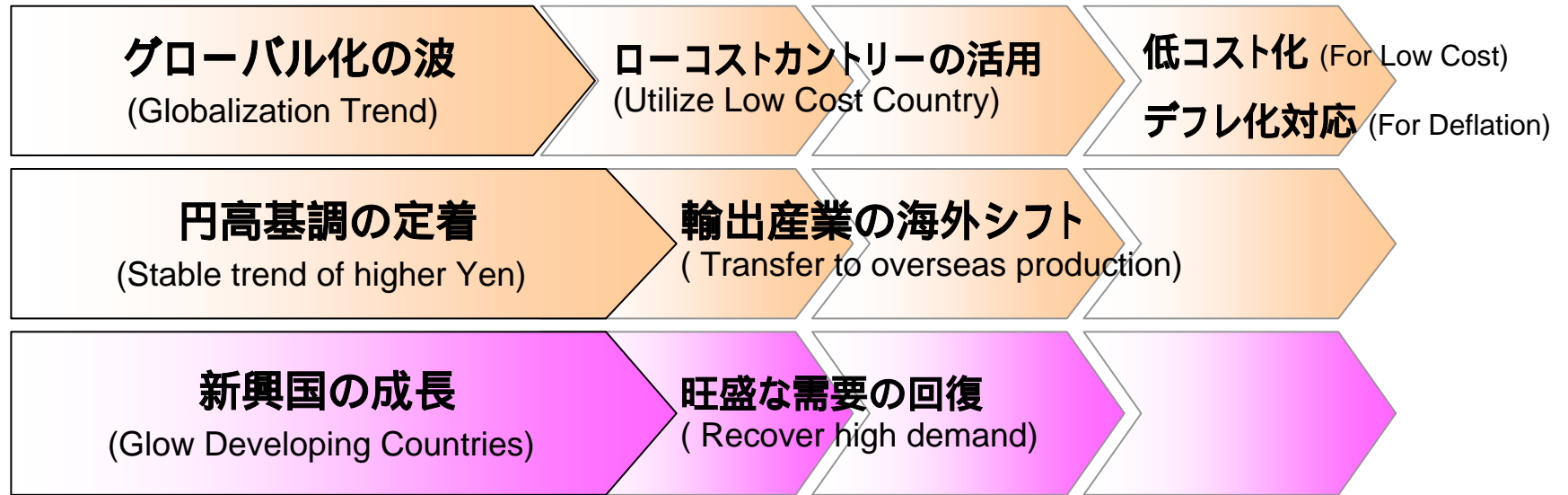
現行の銀行ローンは2011年2月末に返済期日を迎える(優先ローン)
(Existing bank loan will mature at the end of Feb 2011(Senior Loan))

より良い条件で借り換えができるよう交渉を予定
(We will negotiate with the banks for better conditions)



旭テックグループ 事業展望とトピックス

(Asahi Tec Group Business outlook and Topics)



ローコスト体質の基礎を築く
(Establish Low Cost Organization)

タイ・中国での生産拡大
Expand Production in Thailand and China

**日本国内での
損益分岐点の改善**
Improve BEP in Japan

アジア市場の成長を取り込む
(Take Asian Market Growth)

**タイ・中国・インドマーケットでの
ビジネス拡大**
Expand Business in
Thailand, China & India

タイの拠点 (Group Companies in Thailand)



アサヒテック・アルミニウム・タイランド Asahi Tec Aluminium (Thailand)

バンボー工場 (Bangbor)
アルミダイカスト部品の製造・販売
(Aluminum High Pressure Die-casting)



バンパコン工場 (Bangpakong)
アルミ鋳造部品の製造・販売
アルミホイールの製造・販売
(Aluminum Gravity Die-casting & Aluminum wheels)



アサヒテック・メタルズ・タイランド Asahi Tec Metals (Thailand)

レムチャバン工場 (Laemchabang)
ダクタイル及び普通鋳鉄製品の
製造・販売
(Ductile & Gray Iron Casting)



シッポーアサヒモールドズ(タイランド) Shippo Asahi Moulds (Thailand)

ダイカスト用金型の製造・販売
旭テック持株比率49%
(Dies for HPDC)
(Ownership 49%)



アマタナコン工場 (Amata nakon)
ダクタイル及び普通鋳鉄製品
の機械加工
(Machining of Iron Casting Products)



中国の拠点 (Group Companies in China)



Wheelhorse Asahi Aluminium Co., Ltd. (WAA) *JV

旭テック持株比率 (Ownership) 30%
アルミホイール製造
Aluminum Wheel



Dicastal Asahi Aluminium Co., Ltd. (DAA) *JV

旭テック持株比率 (Ownership) 25%
アルミホイール製造
Aluminum Wheel



Guangzhou Asahi Dongling Research & Development Co., Ltd. (ARD) *JV

旭テック持株比率 (Ownership) 51%
アルミホイールを中心とした自動車部品その他の機械部品、電力機器、環境装置、鋳物、鍛造品などの研究開発、設計、試験技術コンサルティング関連業務
Engineering, Designing, Research & Development etc.

タイ事業の拡大 その1 (Thai Business Expansion #1)

アサヒテックメタルズ(タイランド) 社 設備増強および新工場を設置

(Asahi Tec Metals (Thailand) has Reinforced Production Facility and has Established New Factory)



2009年7月 新鑄造ラインの設置

(July 2009: Set up new casting line)

高品質・高精度の鉄鑄造品ニーズへの対応

(For high quality, high precision casting products)

生産能力 1,500t / 月 (従来の1.5倍)

(Capacity 1,500t/M (150% vs. prior prod. Line)



2010年6月 アマタナコン工場の新設

(June 2010: Established Amata nakon Plant)

鑄鉄製品の機械加工ニーズへの対応

(For the supply of iron casting products with machining)

Mitsubishi Turbocharger Asia工場敷地内に新設

(Located in the Mitsubishi Turbocharger Asia Plant)



新工場(アマタナコン工場)の概要 (Amata nakon Plant)

業務内容: ダクタイル及び普通鑄鉄製品の機械加工

(Business: Machining of Ductile and Gray Iron Casting Products)

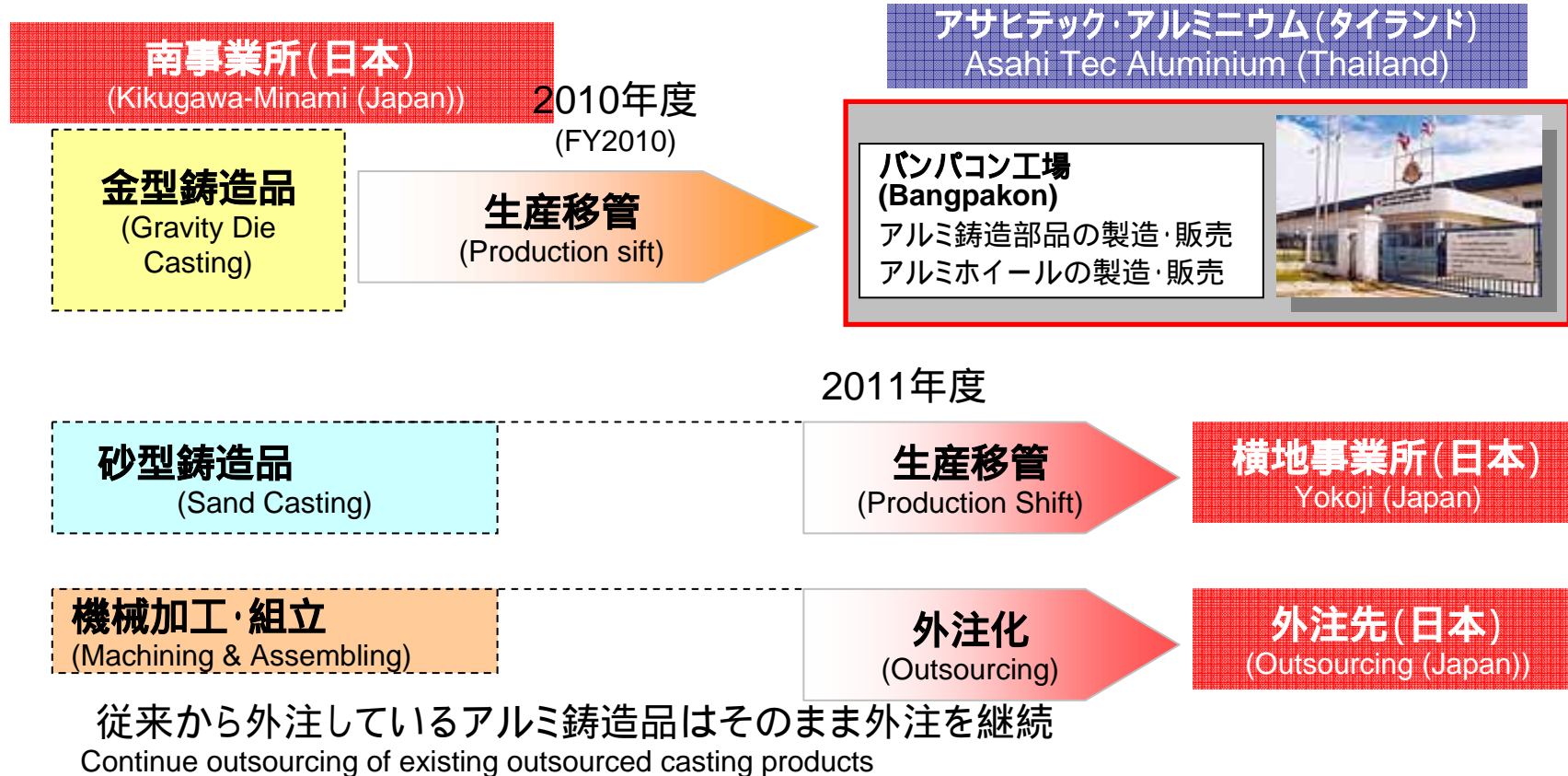
所在地(Address): 700/803 Moo 1, T. Panthong,
A.Panthong, Chonburi, 20160, Thailand
(Mitsubishi Turbocharger Asia 工場敷地内)



タイ事業の拡大 その2 (Thai Business Expansion #2)



アルミ金型重力鋳造品の生産をタイに全面移管 (Aluminum GD Production Transfer to Thailand)



- 生産移管をおこなった後に、南事業所を閉鎖予定
(Planned to close Kikugawa-Minami plant after production transfer)
- 現在南事業所で働いている従業員は他の事業所への異動・転籍などで吸収
(Shift all the employees to other plant)

タイ事業の拡大 その3 (Thai Business Expansion #3)

BMWからの受注について (Order Awarded by BMW)



旭テック(株)のタイにおける100%子会社アサヒテックアルミニウム(タイランド)社はこのたびドイツのBMW Motorrad 社から部品の受注に初めて成功。


BMW Motorrad 社より品質、技術力、コスト競争力において高い評価を受けた事が今回の新規部品受注につながりました。

今後は旭テックグループのグローバルな経験を活かし、欧州市場への積極的なビジネス展開を図ってまいります。



Asahi Tec Aluminium (Thailand) Co.Ltd.,(ATA) , Asahi Tec Corporation's 100% subsidiary in Thailand, has successfully been awarded order for parts from BMW Motorrad in Germany for the first time.

This is because BMW highly appreciated ATA's high quality, high capability of technology, and strong cost competitiveness. ATA will expand its business fields to the market in Europe by making use of Asahi Tec group's global experiences.

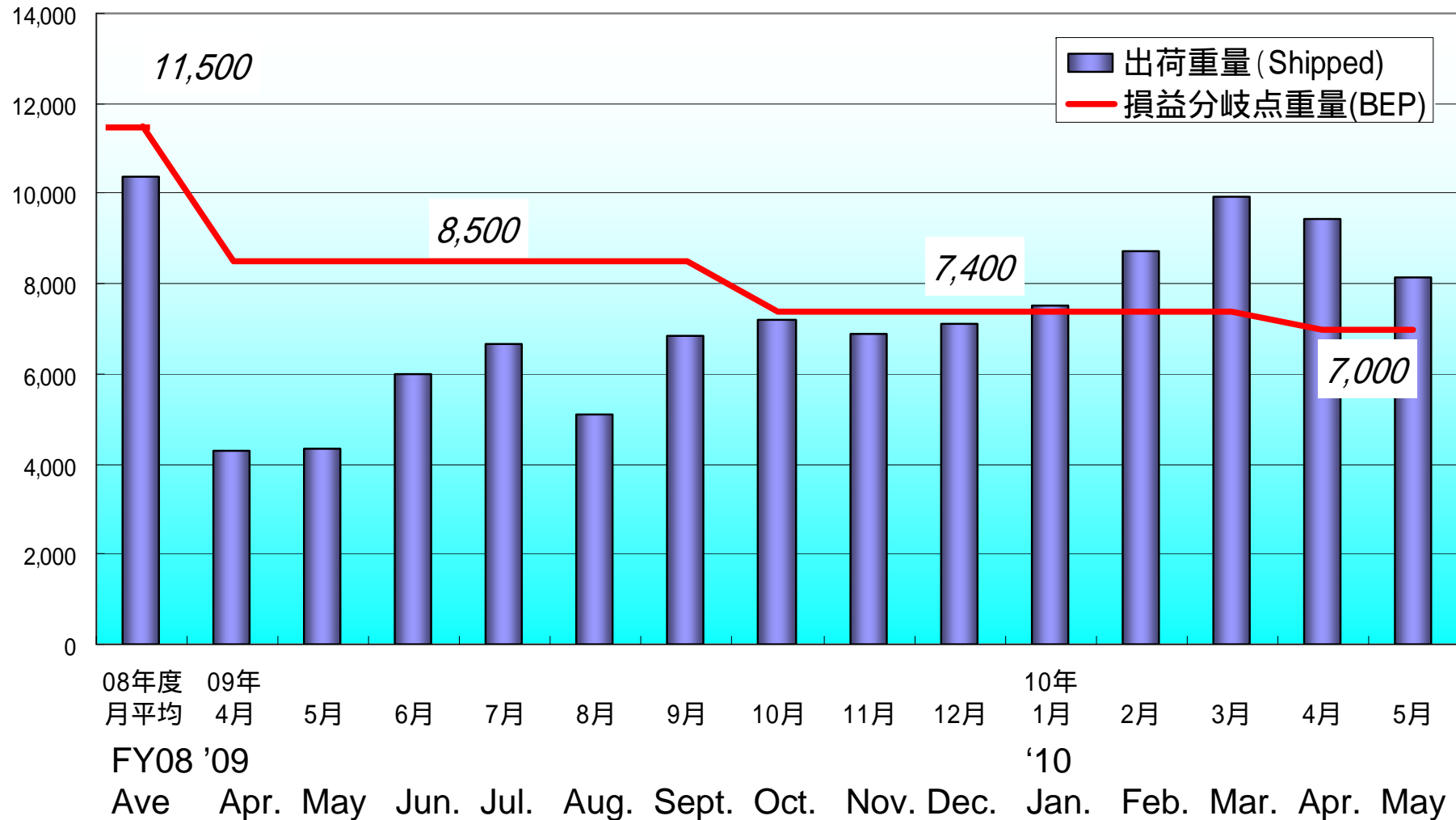


国内事業の収益性向上 (Japanese Business Profitability Enhancement)

テクノメタル損益分岐点の推移 (Techno-Metal BEP Trend)



(単位: トン) (Unit: Ton)

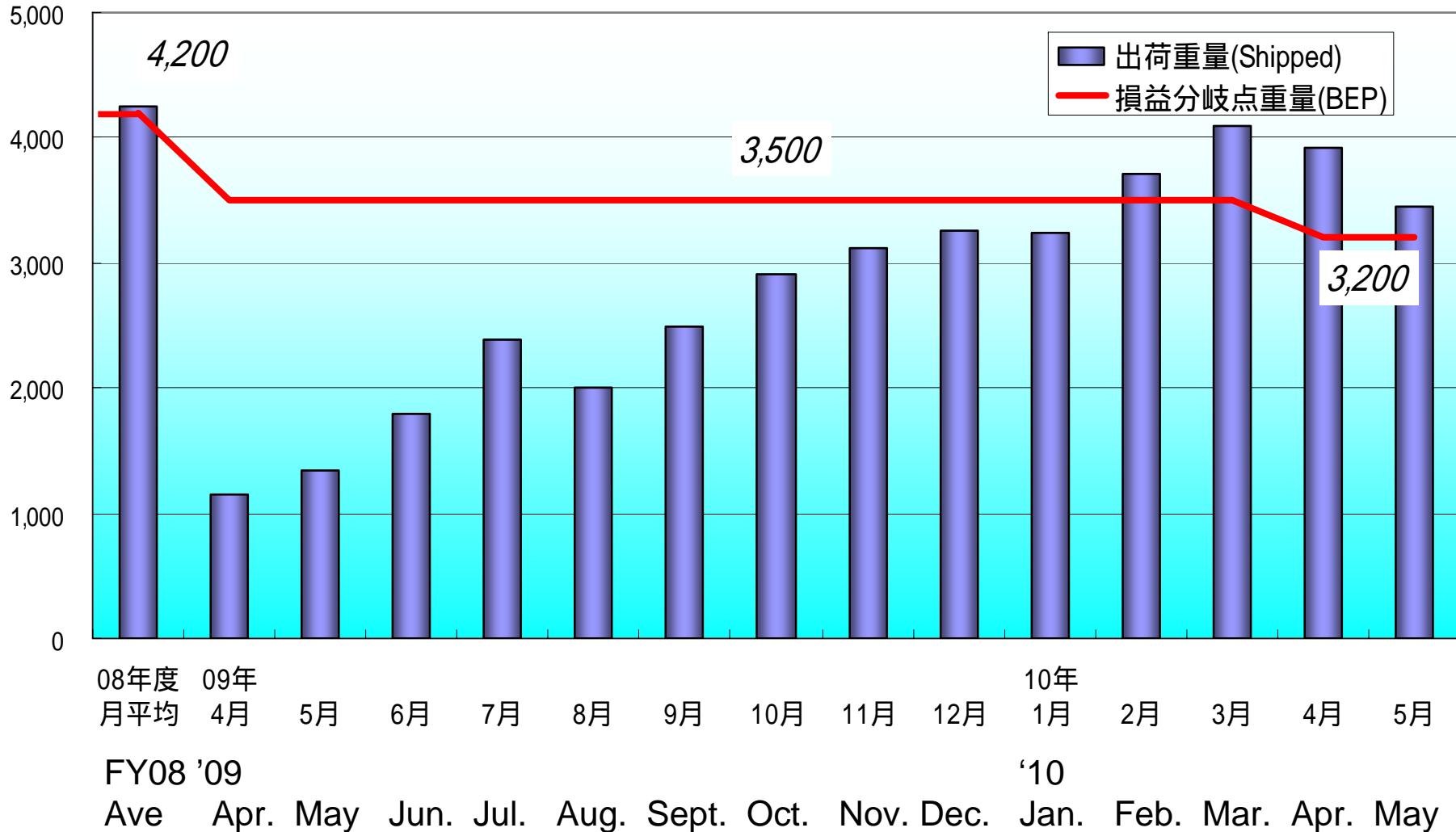


国内事業の収益性向上 (Japanese Business Profitability Enhancement)

豊川損益分岐点の推移 (Toyokawa BEP Trend)



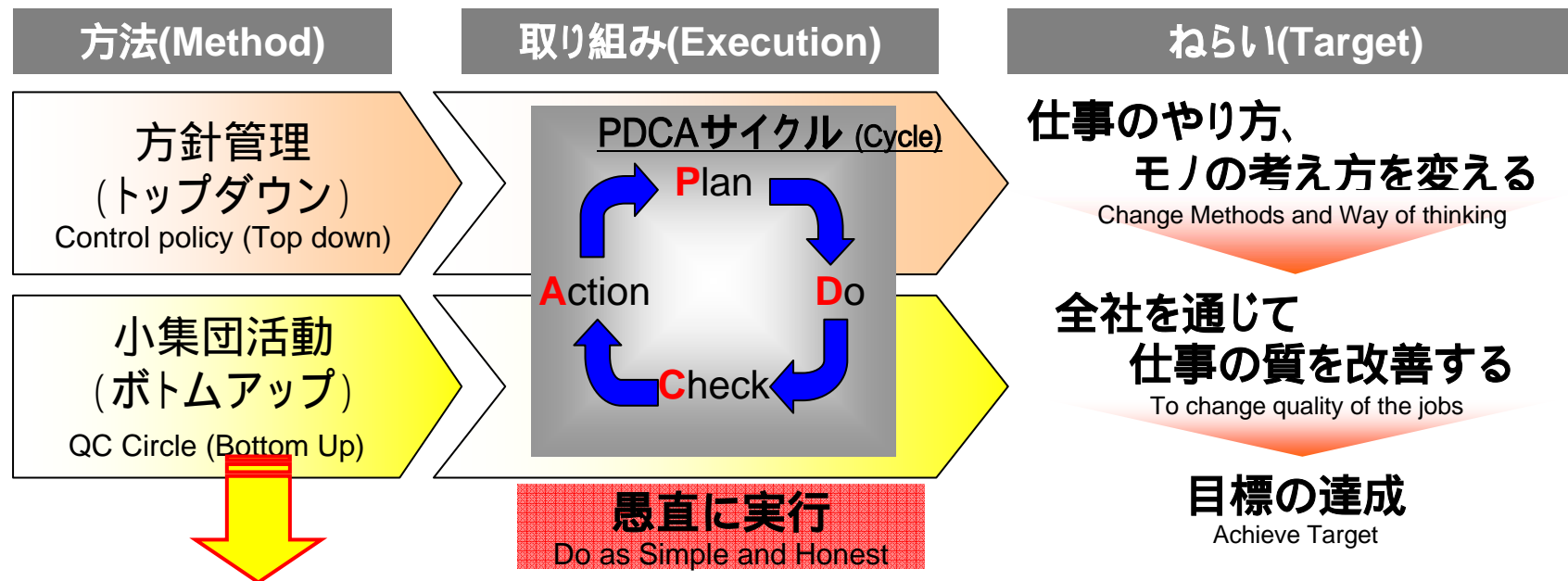
(単位: トン) (Unit: Ton)



TQM活動を全グループ会社で推進 (To Promote TQM Activities)



2009年4月:TQM(Total Quality Management)をスタート (Apr. 2009: Started TQM)



2010年度の小集団活動方針: (FY2010 Policy)

スローガン: “全員参加でコストダウン” Slogan: “Cost Reduction by All”

- 2009年は約500件の活動件数を「1000件」にUP
(Increase activities to 1000 items from 500 items of FY2009 s)
- 2010年度で約3億円のコストダウン効果を目指します
(Targeted 300million yen cost reduction in FY2010)

新・企業理念・ビジョン・生存領域

(New Company Policy, Vision, Domain)



企業理念 (Mission) :

個と機能の発揮による活力のある企業

Be a Vital Company where individuals and organizations bring their abilities in full

熟練の技と地道なものづくりによる世界市場への挑戦

Challenge global market with expertise and steady craftsmanship

ビジョン (Vision) :

**わたしたちは世界中のお客様の要望を
最低限のコストで実現するために全力を尽くします**

We will make our best to materialize needs of customers in global with lowest cost possible.

生存領域 (Domain) :

輸送機器を中心とした素形材・部品分野

Materials & Parts for Transportation Machineries

機器装置・エンジニアリングの分野

Equipment and Engineering Fields

本資料は、本総会終了後、当社ホームページに掲示いたします。
(This material will be uploaded on ATC web-site after the meeting)



第103回定時株主総会および 普通株主様による種類株主総会

*(The 103rd Annual General Shareholders' Meeting
and the Common Shareholders' Meeting)*

2010年6月25日
(June 25, 2010)